All New
Color Edition

English
Version

New

가나다®

KOREAN

for Foreigners

compiled by GANADA Korean Language Institute

Elementary

1

Included 1 MP3 CD
Accurate Pronunciation
by Native Korean Speakers

세계 속으로
(주) 한글파크®
www.langpl.com



Korean is easy.

- This revised edition is based on the previous edition of 〈가나다KOREAN〉 which is recognized for its systematic and practical contents.
- Consisting of materials appropriate for grades 1 to 6, this is an integrated textbook to improve communication skills. There are English, Japanese and Chinese versions available.
- Considering the level of difficulty and frequency of use, the vocabulary and grammar are placed in stages. In addition pictures are used as efficiently as possible to make learning a smooth process.
- It designed to help readers acquire Korean naturally by everyday life situations.

The series of 〈New 가나다KOREAN〉 consists of 6 Books (Elementary, Intermediate and Advanced Level) and Workbooks.

- 초급 1·2
- 중급 1·2
- 고급 1·2 (공통)
- WORKBOOK 초급 1·2 (공통)
- WORKBOOK 중급 1·2 (공통)

가나다한국어학원
TEL.02)332-6003 / Fax.02)332-6004
http://www.ganadakorean.com

세계 속으로
(주)한글파크
www.langpl.com
교재 주문문의 02)3671-0582
교재 내용문의 02)764-1009
한글파크는 랭기지플러스의 한국어 학습전문교재 출판 브랜드입니다.

New 가나다®

KOREAN

for Foreigners

compiled by GANADA Korean Language Institute

Elementary

1

세계 속으로
(주)한글파크®
www.langpl.com

가나다한국어학원
(GANADA KOREAN LANGUAGE INSTITUTE)
Tel 02-332-6003 / Fax 02-332-6004
http://www.ganadakorean.com
ganada@ganadakorean.com

GANADA KOREAN LANGUAGE INSTITUTE is the first Korean Language Institute in Korea since 1991, to be the only qualified, private school dedicated exclusively to Korean language education.
<가나다KOREAN> was created by GKLI staffs.

* There are English, Japanese and Chinese versions for this textbook.

Copyright © 2010 by GANADA Korean Language Institute

Language PLUS
300, Jahamun-ro, Jongno-gu
Seoul 110-122, KOREA

All rights reserved. No part of this publication may be reproduced or transmitted in any form or by any means, electronic or mechanical, including photocopy, recording, or any information storage and retrieval system, without the prior written permission of the publisher.

- Price: 25,000 Won
- For all inquiries: Tel_ (02) 764-1009 / (02) 3671-0555
Fax_ (02) 3671-0500
E-mail_ info@langpl.com
Homepage_ www.langpl.com

ISBN 978-89-5518-910-0 18710
978-89-5518-909-4 (set)

Printed in Korea

Preface

Ganada Korean Language Institute has been concentrating on the Korean teaching method since it has been founded, and the textbook of <가나다KOREAN> has come to fruition. It has been over ten years since <가나다KOREAN> was published, which has been popular for people because of its systematic and practical content, and the revised edition is now introduced.

The revised edition of <가나다KOREAN> is an integrated textbook aimed at improving communication skills and it is expected that six books will be published, from Elementary to Advanced.

Vocabulary and grammar are arranged considering the degree of difficulty and the frequency of use by stages. We use pictures and photos as much as possible to maximize efficiency in studying. It also consists of all situations that foreigners may face in Korea. Students could learn and practice new things effectively through this book and use them in real life.

The revised edition is published in English, Japanese and Chinese like the old edition. There is a CD for each book to improve listening skills. In addition, a workbook along with main book will be introduced.

We sincerely wish that this book will be helpful for people who would like to learn Korean as well as a guide for people who teach Korean. The book was published based on the abundant education experience by Ganada Korean Institute. We promise that we will make a constant effort to develop Korean education and teaching materials.

In conclusion, we would like say thank you so much to all the people who contributed to the publishing of this book including the President of Language Plus.

Ganada Korean Language Institute

Explanatory Notes

This book was made for people who know nothing about Korean and it corresponds with curriculum of Ganada Korean Language Institute. It was composed to study speaking, listening, reading and writing areas of Korean and the basic goal is to make people familiar with Korean daily life and culture.

Within 30 chapters, Hangul is used. In chapters 1-3 you will acquire vowels, consonants. Chapter 4 to chapter 30 is as follows.

- First, you need to follow the conversation at the 'Conversation Section' to learn pronunciation and study new words and expressions.

문법

In the 'Grammar Section', there are meanings and explanations of grammar elements with examples.

유형연습

The 'Pattern Drill Section' provides basic sentence patterns which are used frequently with pictures. There is also a translation for new words from the exercise.

듣기

The 'Listening Section'is focused on understanding sentence patterns and words of that chapter. Although it is an elementary level, we tried to make close as much as possible to real life forms.

읽기

The 'Reading Section' consists of understanding a variety of forms of text about topics or dialogue according to that chapter. New words are included with their interpretations. There is also reading with its interpretation as a supplement to help understanding.

활동

The 'Activity Section' tries to heighten effect in studying by introducing many speaking exercises.

한국 문화 엿보기

'Take a look at Korean culture Section' contains writing which introduces much Korean cultural life which will be helpful for foreigners.

부록

An Index of words and grammar is included as a reference. In the supplement, there are answers for listening and reading, interpretations for listening and reading text and verbs · adjectives conjugation.

CD

'Conversation', 'Pattern Drill' and 'Listening Part' are recorded on the CD. It will be helpful to improve listening ability with pronunciation as well as intonation of Korean if you repeat listening the CD.

Characters

야마다 토시오
Yamada Toshio

- a Japanese
- Ganada KLI student
- 23 years old

김민지
Kim Minji

- a Korean
- college student
- 21 years old

제니 브라운
Jenny Brown

- an American
- employee
- 30 years old

리밍
Lee Ming

- a Chinese
- graduate student
- 27 years old

윤상우
Yoon Sangwoo

- a Korean
- employee (collegue of Jenny at work)
- 31 years old

앙리 고티에
Henri Gautier

- a Frenchman
- bank teller
- 35 years old

스즈키 히로미
Suzuki Hiromi

- a Japanese
- Ganada KLI student
- 27 years old

이리나 이바노브나
Irina Ivanovna

- a Russian
- engineer working in Korean company
- 25 years old

Contents

Preface ····· 3

Explanatory Notes ····· 4

Characters ····· 5

Lesson Plan ····· 8

한글 ····· 10

제1과 모음과 자음 1 ····· 12

제2과 모음과 자음 2 ····· 18

제3과 받침 ····· 24

제4과 안녕하십니까? ····· 30

제5과 이것이 무엇입니까? ····· 38

제6과 이 사람들은 누구입니까? ····· 48

제7과 야마다 씨, 무엇을 합니까? ····· 58

제8과 사장님 계십니까? ····· 66

제9과 어디에 가십니까? ····· 74

제10과 휴대폰 번호가 몇 번입니까? ····· 82

제11과 은행이 어디에 있습니까? ····· 90

제12과 주말에 무엇을 하셨습니까? ····· 98

제13과 동대문 시장이 어떻습니까? ····· 106

제14과 사과가 얼마입니까? ····· 116

제15과 갈비 2인분하고 물냉면 두 그릇 주십시오 ····· 124

제16과 아르바이트가 몇 시에 끝납니까? ····· 132

제17과 언제부터 그 회사에서 일하셨습니까? ····· 140
제18과 그럼 5시 반에 극장 앞에서 만납시다 ····· 148
제19과 하숙집에서 살기 때문에 요리를 하지 않습니다 ····· 156
제20과 무슨 운동을 좋아합니까? ····· 164
제21과 여행은 재미있었어요? ····· 172
제22과 우리 내일 뭐 할까요? ····· 180
제23과 졸업 후에 취직하려고 해요 ····· 188
제24과 지금 가고 있어요 ····· 196
제25과 히로미 씨도 올 수 있어요? ····· 204
제26과 죄송해요. 저는 가지 못해요 ····· 212
제27과 제 생일에 누나한테서 받았어요 ····· 220
제28과 저는 보통 지하철로 와요 ····· 228
제29과 7번 출구로 나가세요 ····· 236
제30과 인삼이나 김을 선물해요 ····· 244

Answers ····· 254
Listening Scripts ····· 258
Reading Translations ····· 264
Word Index ····· 269
Grammar Index ····· 277
Verbs · Adjectives Conjugation Elementary 1 ····· 278
Irregular Verbs · Adjectives Conjugation Elementary 1 ····· 282

Lesson Plan

	주제상황	기능	문법	듣기	읽기	활동	기타
1과	한글	· 한글 읽기	· 모음1 (ㅏ ~ ㅣ) · 자음1 (ㄱ ~ ㅎ)	모음 · 자음듣기	단어 읽기	단어 찾기	
2과	한글	· 한글 읽기	· 모음2 (ㅐ ~ ㅢ) · 자음2 (ㄲ ~ ㅉ)	모음 · 자음듣기	단어 읽기	단어 찾기	
3과	한글	· 한글 읽기	· 받침 · 이어읽기	받침 듣기	단어 읽기	단어 찾기	
4과	자기소개	· 자기소개 하기 · 인사하기	1. -은/는 2. -이다 3. 저 4. 제	자기소개 듣기	안녕하십니까?	자기소개 인터뷰	(단어) 나라 (단어) 직업 (문화) 인사예절
5과	사물	· 사물 이름 묻고 답하기 · 소유격 말하기	1. 이것/그것/저것 2. 무엇 3. -이/가 4. -의 5. -이/가 아니다	사물이름 듣기	그것이 무엇입니까?	리밍 씨의 휴대폰입니까?	(단어) 명사
6과	소개	· 아는 사람 소개 하기 · 동사 격식체로 묻고 답하기	1. 이/그/저 2. 누구 3. -(스)ㅂ니다 4. -(스)ㅂ니까?	가족소개 듣기	결혼사진	이 사람은 누구입니까?	(문화) 한국인의 이름과 호칭 (단어) 가족 (단어) 동사
7과	생활	· 목적어와 동사로 말하기 · 있다/없다 말하기	1. -을/를	사람의 동작 듣기	우리 교실	무엇을 합니까?	(발음) 발음규칙
8과	회사에서	· 높임말로 묻고 답하기 · 명령형	1. -(으)시 2. -(으)십시오 3. -께서	높임말 문장 듣기	요즘 어떻게 지내십니까?	인사말을 찾으십시오	(문화) 한국말의 존대법
9과	길에서	· 행선지와 목적 말하기 · 장소와 동작 연결해 말하기	1. -에 2. -(으)러 3. -에서 4. 어디	장소와 동작 듣기	오늘 어디에 가십니까?	어디입니까?	(단어) 장소
10과	숫자	· 전화번호 · 가격 · 날짜 등 말하기	1. 숫자1 2. 몇	숫자 듣기	제 생일은	숫자 빙고 게임	
11과	위치	· 사물의 위치 설명하기	1. 어느 2. -에 3. -도	위치 듣기	제 방입니다	백화점 옆에 은행이 있습니다	(단어) 위치
12과	주말	· 과거 사실 말하기 · 요일 말하기	1. -에 2. 언제 3. -았/었	일주일 생활 듣기	일기	무엇을 했습니까?	(단어) 시간
13과	시장	· 형용사로 말하기 · 사실 나열하기 · 대립되는 사실 말하기	1. -고 2. -지만 3. 어떻다 4. 그리고	형용사 듣기	하숙집	무엇이 좋습니까?	(단어) 형용사 (단어) 과일 (문화) 시장 이야기
14과	가게	· 물건 세기 · 단위 말하기 · 물건 값 묻고 답하기	1. 숫자2 2. -에 3. 'ㄹ'불규칙동사 · 형용사	수량 듣기	영수증	이거 얼마예요?	
15과	음식점	· 음식 주문하기 · 명사 나열하기	1. -와/과 2. -겠	음식점 대화 듣기	한국 음식	음식을 주문합시다	(단어) 음식 (문화) 한국의 가정요리

	주제	기능	문법	듣기	읽기	활동	기타
16과	하루일과	· 시간 말하기 · 하루 생활에 대해 묻기	1. 시간(-시 -분) 2. -마다	시간 듣기	윤상우 씨의 하루	몇 시에 합니까?	(발음) 외래어
17과	기간	· 기간 말하기 · 이전의 사실 말하기	1. -부터 -까지 2. -기 전에	하루 생활 듣기	언제입니까?	언제부터 언제까지 합니까?	(단어) 기간
18과	약속	· 수업 후 친구와 약속 정하기 · 이후의 사실 말하기	1. -(으)ㄴ 후에 2. -(으)ㅂ시다	동작의 순서 듣기	문자 메시지	스케줄 만들기	(문화) 태권도
19과	취미	· 부정문 말하기 · 이유 말하기	1. -지 않다 2. -기 때문에	취미 대화 듣기	취미	취미가 무엇입니까?	(단어) 취미
20과	기호	· 좋아하는 것 묻고 답하기 · 부정문 말하기	1. 무슨 2. 안	기호에 관한 대화 듣기	야구를 좋아합니다	무슨 과일을 좋아합니까?	(단어) 운동 (문화) 한국의 영화
21과	여행 이야기	· 비격식체로 대화하기	1. -하고 2. -아/어요	여행 이야기 듣기	제 고향은	어디에 여행을 갔어요?	
22과	여행지에서	· 여행 일정 세우기 · 제안하기 · 동작 순서 말하기	1. -(으)ㄹ까요? 2. -고	퇴근 후 일정 듣기	언제 만날까요?	여행을 갑시다!	(문화) 여행지
23과	계획	· 예정, 계획 말하기 · 희망 말하기	1. -(으)려고 하다 2. -고 싶다	예정 · 계획 대화 듣기	제 꿈은	언제까지 한국말을 공부하려고 해요?	
24과	전화	· 전화 통화하기 · 동작 진행 말하기	1. -고 있다 2. 그래서	일반대화 듣기	여보세요	이 사람이 사진을 찍고 있어요?	
25과	초대	· 초대하기 · 가능 여부 묻기 · 상대방에게 자신의 행동 묻기	1. -(으)ㄹ 수 있다/없다 2. -(으)ㄹ까요? 3. 그런데	약속 대화 듣기	하숙집을 찾고 있어요	하숙집을 구합시다	(문화) 한국의 생일
26과	거절	· 불가능한 사정 설명하기	1. '으' 불규칙동사 · 형용사 2. -지 못하다/못-	송별회 이야기 듣기	초대장	친구를 초대합시다!	(문화) 집들이
27과	선물	· 주고받은 것 이야기하기	1. -에게(한테) 2. -에게서(한테서) 3. -만	생일 이야기 듣기	선물	가족과 친구들에게 무엇을 선물했습니까?	
28과	교통수단	· 교통수단 말하기 · 대략적인 숫자로 말하기	1. 'ㄷ' 불규칙동사 2. 쯤 3. -(으)로	교통수단 대화 듣기	신촌? 시청?	젓가락으로 라면을 먹습니다	(문화) 대중교통
29과	길 찾기	· 찾아가는 법 묻고 답하기 · 조건 · 가정 말하기	1. -(으)로 2. -(으)면	길 설명 듣기	서울대공원에 어떻게 가요?	어떻게 갑니까?	(문화) 한국의 고궁
30과	귀국	· 선물 품목 제안하기 · 한국에서 아는 곳 소개하기	1. -(이)나 2. -거나	일반대화 듣기	선유도 공원	서울의 명소를 소개해 봅시다	

한글 (Hangul)

'Hangul' is the alphabet of the Korean language. 'Hangul' was created by the Great King Sejong in the 15th century. The purpose was that everyone can live a literate life with a written language that is easy to learn. The shape of Hangul's consonants was formed after voice organs (lip, tongue, throat, etc), while vowels were formed after heaven(•) ground(—) and people(ㅣ) according to the Yin-Yang theory.

1) Vowels

Vowels consist of single vowels and double vowels. When pronounced, single vowels are unchangeable in sound as the shape of voice organs is fixed in its place. Double vowels, when pronounced, are changeable as the shape of the voice organs change.

단모음 Single vowels	ㅏ	ㅐ	ㅓ	ㅔ	ㅗ	ㅚ	ㅜ	ㅟ	ㅡ	ㅣ	
이중모음 Double vowels	ㅑ	ㅒ	ㅕ	ㅖ	ㅘ	ㅙ	ㅛ	ㅝ	ㅞ	ㅠ	ㅢ

The pronunciation position and method of single vowels are as follows.

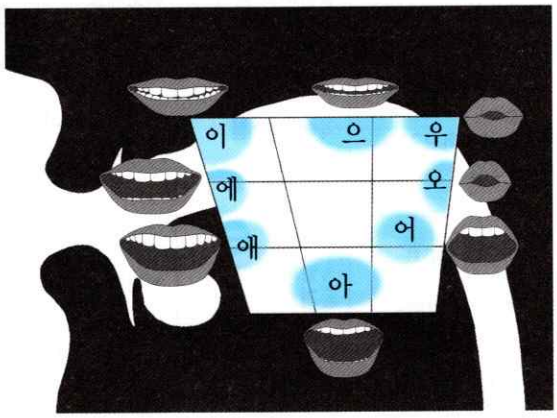

2) Consonants

The name of consonants

ㄱ	ㄴ	ㄷ	ㄹ	ㅁ	ㅂ	ㅅ	ㅇ	ㅈ	ㅊ
기역	니은	디귿	리을	미음	비읍	시옷	이응	지읒	치읓
ㅋ	ㅌ	ㅍ	ㅎ	ㄲ	ㄸ	ㅃ	ㅆ	ㅉ	
키읔	티읕	피읖	히읗	쌍기역	쌍디귿	쌍비읍	쌍시옷	쌍지읒	

The consonants are classified based on the position of sound and method as follows.

Position of sound producing organ / Method of sound producing			Upper lip	Upper gum Lower lip	Hard palate Tip of tongue	Soft palate Tongue flap	Vocal cords Tongue back
Unvibrating sounds	Explosive sounds	Common sounds	ㅂ	ㄷ		ㄱ	
		Heavy sounds	ㅃ	ㄸ		ㄲ	
		Strong sounds	ㅍ	ㅌ		ㅋ	
	Affricate sounds	Common sounds			ㅈ		
		Heavy sounds			ㅉ		
		Strong sounds			ㅊ		
	Frictional sounds	Common sounds		ㅅ			ㅎ
		Heavy sounds		ㅆ			
Vibrating Sounds	Non-producing sounds		ㅁ	ㄴ		ㅇ	
	Producing sounds				ㄹ		

3) The structure of a syllable

Hangul is pronounced by a combination of vowels and consonants, and here is the structure of one syllable.

Vowel → 아
Vowel + Consonant → 약
Consonant + Vowel → 가
Consonant + Vowel +Consonant → 말

4) The structure of a sentence

Korean sentences consist of at least a subject and a predicate. The subject is followed by a predicate, an object is normally positioned between a subject and a predicate and the subjective postposition is joined with the subject while the objective postposition is joined with the object.

	주 어 Subject	목 적 어 Object	서술어 Predicate
I	이것이 This 날씨가 The weather 아이가 The child		연필입니다. is a pencil. 덥습니다. is hot. 잡니다. is sleeping.
II	제가 I 친구들이 Friends	요리를 cooking 저에게 선물을 me a present	배웁니다. learn 주었습니다. gave

제1과 모음과 자음 1

1) 모음 1 (Vowels 1) 01-01

ㅏ	ㅑ	ㅓ	ㅕ	ㅗ	ㅛ	ㅜ	ㅠ	ㅡ	ㅣ
[a]	[ya]	[ə]	[yə]	[o]	[yo]	[u]	[yu]	[ɨ]	[i]
아	야	어	여	오	요	우	유	으	이

아이

여우

오이

우유

2) 자음 1 (Consonants 1) 01-02

ㄱ	[k]/[g]	ㄱ	가	갸	거	겨	고	교	구	규	그	기
ㄴ	[n]	ㄴ	나	냐	너	녀	노	뇨	누	뉴	느	니
ㄷ	[t]/[d]	ㄷ	다	댜	더	뎌	도	됴	두	듀	드	디
ㄹ	[r]/[l]	ㄹ	라	랴	러	려	로	료	루	류	르	리

* For 'ㄱ', when vowels are placed on the right side or next to it, 'ㄱ' is used. 'ㄱ' is used when vowels are placed below.

ㄱ

가구

고기

아기

야구

ㄴ

나

너

누나

오누이

ㄷ

다기

두유

구두

유도

ㄹ

라디오

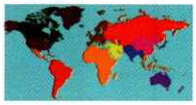

나라

다리

오리

01-03

ㅁ	[m]	ㅁ	마	먀	머	며	모	묘	무	뮤	므	미
ㅂ	[p] / [b]	ㅂ	바	뱌	버	벼	보	뵤	부	뷰	브	비
ㅅ	[s] / [sh]	ㅅ	사	샤	서	셔	소	쇼	수	슈	스	시

ㅁ

나무

고구마

다리미

어머니

ㅂ

바다

보리

나비

두부

ㅅ

사다리

교수

버스

미소

01-04

ㅈ	[ts] / [dz]	ㅈ	자	쟈	저	져	조	죠	주	쥬	즈	지
ㅊ	[ts^h]	ㅊ	차	챠	처	쳐	초	쵸	추	츄	츠	치
ㅋ	[k^h]	ㅋ	카	캬	커	켜	코	쿄	쿠	큐	크	키

* For 'ㅋ', when vowels are placed on the right side, 'ㅋ' is used. 'ㅋ' is used when vowels are placed below.

ㅈ

지도

모자

바지

아버지

ㅊ

치마

치즈

차도

기차

ㅋ

쿠키

카드

코스모스

크리스마스

01-05

ㅌ	[t^h]	③ㅌ② ①→	타	탸	터	텨	토	툐	투	튜	트	티
ㅍ	[p^h]	②ㅍ③ ①→ ④→	파	퍄	퍼	펴	포	표	푸	퓨	프	피
ㅎ	[h]	②→ ③ㅎ ①	하	햐	허	혀	호	효	후	휴	흐	히

ㅌ

타조

투수



버터

도토리

ㅍ

포도

피아노

커피

아파트

ㅎ

하마

호수

휴지

호두

1 듣고 맞는 글자를 고르십시오. Listen and choose the correct letter. 01-06

(1)

□이	□가	□파트

① 아 ☐ ② 어 ☐ ③ 이 ☐

(2)

□시	□자기	□토리

① 도 ☐ ② 토 ☐ ③ 두 ☐

(3)

커□	모□	스□커

① 비 ☐ ② 피 ☐ ③ 미 ☐

(4)

치□	사이□	비□니스

① 스 ☐ ② 즈 ☐ ③ 츠 ☐

2 듣고 맞는 글자를 고르십시오. Listen and choose the correct letter. 01-07

(1) 아 ☐ 어 ☐
(2) 오 ☐ 우 ☐
(3) 어 ☐ 여 ☐
(4) 으 ☐ 이 ☐
(5) 아이 ☐ 오이 ☐
(6) 아우 ☐ 야유 ☐
(7) 우아 ☐ 유아 ☐
(8) 여유 ☐ 여우 ☐
(9) 가 ☐ 다 ☐
(10) 누 ☐ 루 ☐
(11) 모 ☐ 보 ☐ 포 ☐
(12) 키 ☐ 티 ☐ 피 ☐
(13) 기차 ☐ 기자 ☐
(14) 구두 ☐ 누구 ☐
(15) 가시 ☐ 가지 ☐
(16) 바다 ☐ 파도 ☐

읽기 Reading

1 아래의 단어를 읽으십시오. Read the words below.

(1) 모음과 자음 1 (Vowels and Consonants 1)

1 이유, 여유, 여아, 야유, 우아
2 가구, 여기, 거기, 고가, 이야기
3 누구, 나누기, 어느, 아니요, 오누이
4 오다, 가다, 어디, 드디어, 더구나
5 요리, 고려, 거리, 다르다, 이리저리
6 머리, 마루, 너무, 아무리, 어머나
7 바보, 비누, 바나나, 버리다, 부르다
8 서로, 뉴스, 다시, 고사리, 소나기
9 자리, 조사, 주스, 부자, 아주머니
10 차비, 치료, 추수, 주차, 차라리
11 켜다, 코, 코코아, 쿠키, 크다
12 타다, 투자, 토마토, 토스트, 오토바이
13 파티, 푸르다, 어차피, 스포츠, 아프리카
14 후추, 기후, 휴가, 더하기, 호루라기

활동 Activity

1 단어를 듣고 고르십시오. (학생 1은 해답의 단어를 읽고 학생 2는 듣고 고릅니다.)
Listen and choose the correct word. (Student 1 reads the word and Student 2 finds what the partner reads.)

아	두	구	바	마	모	자
버	이	두	모	지	치	커
포	도	도	라	스	지	마
비	파	지	디	커	피	버
피	누	거	오	타	지	스

2 고른 단어를 ( )에 쓰십시오. Write the words in the blank.

(1)
(아이)

(2)
( )

(3)
( )

(4)
( )

(5)
( )

(6)
( )

(7)
( )

(8)
( )

(9)
( )

(10)
( )

해답 (1) 아이 (2) 구두 (3) 바지 (4) 모자 (5) 버스
(6) 비누 (7) 라디오 (8) 치마 (9) 커피 (10) 포도

한글을 쓰는 순서 Order to write Hangul

When you write Hangul, follow the writing order below.

❶ From top to bottom
❷ From left side to right side

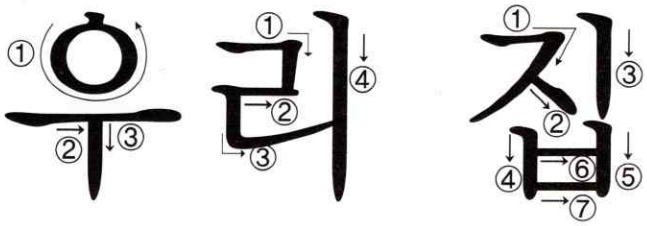

제2과 모음과 자음 2

1) 모음 2 (Vowels 2) 02-01

ㅐ	ㅒ	ㅔ	ㅖ	ㅘ	ㅙ	ㅚ	ㅝ	ㅞ	ㅟ	ㅢ
[æ]	[yæ]	[e]	[ye]	[wa]	[wæ]	[we]	[wə]	[we]	[wi]	[ɨy]
애	얘	에	예	와	왜	외	워	웨	위	의

* Vowel '의' is pronounced primarily as '의' in the first syllable, it is likely to be pronounced as '이' from the second syllable. In addition '의' which joins to consonants is pronounced as '이' and the postposition '의' is pronounced as '에'.

ㅐ

배

새

개미

지우개

ㅒ

얘기

하얘요

ㅔ

가게

세수

메아리

베개

ㅖ

예

시계

세계

차례

과	과자	화가	기와	교과서
괘	왜	돼지		
괴	뇌	최고	회사	쇠고기
궈	고마워요	더워요	추워요	
궤	궤도	웨이브	웨이터	
귀	귀	쥐	가위	쉬다
긔	의사	회의	아버지의 구두	희다

2) 자음 2 (Consonants 2) 02-02

ㄲ	[k’]	까	꺄	꺼	껴	꼬	꾜	꾸	뀨	끄	끼
ㄸ	[t’]	따	땨	떠	뗘	또	뚀	뚜	뜌	뜨	띠
ㅃ	[p’]	빠	뺘	뻐	뼈	뽀	뾰	뿌	쀼	쁘	삐
ㅆ	[s’]	싸	쌰	써	쎠	쏘	쑈	쑤	쓔	쓰	씨
ㅉ	[ts’]	짜	쨔	쩌	쪄	쪼	쬬	쭈	쮸	쯔	찌

ㄲ

까치

꼬리

끄다

토끼

ㄸ

따르다

뜨다

메뚜기

머리띠

ㅃ

아빠

오빠

빠꾸기

예쁘다

ㅆ

싸다

쓰다

쓰레기

아저씨

ㅉ

짜다

쪼개다

찌개

버찌

1 듣고 맞는 글자를 고르십시오. Listen and choose the correct letter. 02-03

(1)

□나리	지우□	무지□

① 개 ② 깨 ③ 캐

(2)

□자	사□	다□회

① 귀 ② 과 ③ 괴

(3)

교□	□의	사□자

① 화 ② 희 ③ 회

(4)

자□	뻐□기	□러미

① 구 ② 꾸 ③ 쿠

2 듣고 맞는 글자를 고르십시오. Listen and choose the correct letter. 02-04

(1) 애 ☐ 얘 ☐
(2) 왜 ☐ 위 ☐
(3) 와 ☐ 워 ☐
(4) 위 ☐ 의 ☐
(5) 궤 ☐ 귀 ☐
(6) 회 ☐ 화 ☐
(7) 죄 ☐ 쥐 ☐
(8) 게 ☐ 걔 ☐
(9) 수 ☐ 쑤 ☐
(10) 까지 ☐ 까치 ☐
(11) 토끼 ☐ 도끼 ☐
(12) 찌개 ☐ 지게 ☐
(13) 가 ☐ 까 ☐ 카 ☐
(14) 도 ☐ 또 ☐ 토 ☐
(15) 버 ☐ 뻐 ☐ 퍼 ☐
(16) 지 ☐ 찌 ☐ 치 ☐

1 아래의 단어를 읽으십시오. Read the words below.

(1) 모음 2 (Vowels 2)

1 개, 해, 노래, 시내, 지우개
2 걔, 쟤, 얘기
3 제사, 세배, 치료제, 카레라이스
4 예매, 예보, 폐, 계시다, 무례, 지혜
5 화해, 사과, 대화, 수채화, 화기애애
6 괘도, 왜가리, 유쾌하다
7 외부, 교외, 죄, 퇴비, 무쇠
8 뭐, 고마워요, 외워요, 배워요
9 웨이브, 화훼, 궤도
10 위, 뒤, 취미, 취소, 스위치
11 의미, 주의, 아이의 바지, 무늬, 저희

(2) 자음 2 (Consonants 2)

1 꼬마, 꾸러미, 끄다, 도끼, 까마귀
2 또, 또래, 따르다, 귀뚜라미, 따라하다
3 뿌리, 삐다, 빠르다, 예쁘다
4 싸다, 쓰다, 싸우다, 이쑤시개, 아가씨
5 짜리, 쭈꾸미, 찌꺼기, 찌다, 가짜

1 단어를 듣고 고르십시오. (학생 1은 해답의 단어를 읽고 학생 2는 듣고 고릅니다.)
Listen and choose the correct word. (Student 1 reads the word and Student 2 finds what the partner reads.)

토	수	의	회	사	취	배
끼	찌	과	자	괴	시	계
자	개	뚜	쓰	뿌	세	해
시	의	돼	퀴	레	제	수
귀	의	치	지	수	기	주

2 고른 단어를 ( )에 쓰십시오. Write the words in the blank.

(1)
(세수)

(2)
( )

(3)

( )

(4)
( )

(5)
( )

(6)
( )

(7)
( )

(8)
( )

(9)
( )

(10)
( )

해답 (1) 세수 (2) 시계 (3) 과자 (4) 돼지 (5) 귀
(6) 의자 (7) 회사 (8) 토끼 (9) 쓰레기 (10) 찌개

제3과 받침

1) 받침 1 (Final consonants 1) 03-01

Every consonant is used as the final consonant, but when they are at the end of the syllable or followed by consonants, final consonants are pronounced as 7 of representative sounds.

Representive Consonants	Pronunciation	Final Consonants
ㄱ	[-k]	ㄱ, ㄲ, ㅋ
ㄴ	[-n]	ㄴ
ㄷ	[-t]	ㄷ, ㅅ, ㅆ, ㅈ, ㅊ, ㅌ, ㅎ
ㄹ	[-l]	ㄹ
ㅁ	[-m]	ㅁ
ㅂ	[-p]	ㅂ, ㅍ
ㅇ	[-ŋ]	ㅇ

ㄱ

약

낙지

부엌

밖

ㄴ

눈

산

사진

자전거

ㄷ	받다	옷	낮	꽃
ㄹ	말	쌀	서울	불고기
ㅁ	봄	그림	김치	이름
ㅂ	입	집	일곱	숲
ㅇ	강	빵	동생	운동장

2) 받침 2 (Final consonants 2) 03-02

When there are two final consonants, one of them is just pronounced when they are at the end of the syllable or followed by consonants.

흙 [흑]	읽다 [익따]	앉다 [안따]	여덟 [여덜]
넓다 [널따]	젊다 [점따]	값 [갑]	밟다 [밥따]

3) 이어읽기 (Liaison) 03-03

When final consonants are followed by vowels, they are pronounced as a liaison.

한국어 [한구거]	눈을 [누늘]	꽃이 [꼬치]	있어요 [이써요]
읽어요 [일거요]	넓어요 [널버요]	좋아요 [조아요]	싫어요 [시러요]

듣기

Listening

1 듣고 맞는 글자를 고르십시오. Listen and choose the correct letter. 03-04

(1)

□수	방송□	만□기

① 국 ▢ ② 굿 ▢ ③ 굽 ▢

(2)

□품권	책□	화□전화

① 상 ▢ ② 산 ▢ ③ 삼 ▢

(3)

□시회	주□자	한국어사□

① 전 ▢ ② 천 ▢ ③ 청 ▢

(4)

□쪽	베트□	미□미녀

① 난 ▢ ② 남 ▢ ③ 납 ▢

2 듣고 맞는 글자를 고르십시오. Listen and choose the correct letter. 03-05

(1) 손 ▢ 솔 ▢

(2) 점 ▢ 정 ▢

(3) 꼭 ▢ 꽃 ▢

(4) 꿀 ▢ 꿈 ▢

(5) 묵다 ▢ 물다 ▢

(6) 읽다 ▢ 있다 ▢

(7) 박 ▢ 밭 ▢ 밥 ▢

(8) 간 ▢ 감 ▢ 강 ▢

(9) 감이 ▢ 갑이 ▢

(10) 밥을 ▢ 방을 ▢

(11) 짐을 ▢ 집을 ▢

(12) 꽃이 ▢ 꽂이 ▢

(13) 밖이 ▢ 밤이 ▢

(14) 좋아 ▢ 좇아 ▢

(15) 옆을 ▢ 엽을 ▢

(16) 웃어요 ▢ 울어요 ▢

1 아래의 단어를 읽으십시오. Read the words below.

(1) 받침 1 (Final consonants 1)

1 책, 가족, 학교, 북녘, 깎다
2 돈, 언니, 친구, 한국인, 도서관
3 낫, 낯, 낮다, 거짓, 있다
4 길, 일본, 교실, 달력, 박물관
5 사람, 인삼, 서점, 감기, 점심
6 앞, 옆집, 높다, 월드컵, 삼겹살
7 방, 냉면, 극장, 고향, 선생님

(2) 받침 2 (Final consonants 2)

1 흙, 읽습니다
2 앉습니다, 많습니다
3 짧다, 읽고
4 젊다, 삶
5 값, 없다

(3) 이어읽기 (Liaison)

1 책이, 미국에서, 학원, 목요일, 먹어요
2 산에, 일본으로, 천원이에요, 눈이 와요
3 받으세요, 닫아요, 얻은, 닫으십시오, 걷어요
4 교실에서, 서울은, 월요일, 놀아요, 설악산
5 사람이, 금요일, 음악을, 서점에서, 이름을 쓰세요
6 밥을, 잡으십시오, 입이, 집에, 입어요
7 이것이, 옷을, 씻으세요
8 낮에, 찾으십시오, 잊어버리십시오, 빛이
9 꽃이, 빛을, 낯이
10 부엌에서, 동녘이
11 밑에, 바깥으로, 밭에 가요, 얕아요, 같은
12 앞으로, 옆에, 숲은, 깊이, 높아요
13 밖에, 닦아요, 있어요, 했어요
14 읽으십시오, 앉아요, 없어요, 짧아요, 많아요

1 단어를 듣고 고르십시오. (학생 1은 해답의 단어를 읽고 학생 2는 듣고 고릅니다.)

Listen and choose the correct word. (Student 1 reads the word and Student 2 finds what the partner reads.)

돈	샘	잔	학	생	면	냉
필	한	담	울	일	꽃	면
팔	통	곱	갑	삼	곱	병
김	신	겹	곰	강	겹	영
밥	창	문	잘	팝	물	살

2 고른 단어를 ( )에 쓰십시오. Write the words in the blank.

(1)
(김밥)

(2)
( )

(3)
( )

(4)
( )

(5)
( )

(6)
( )

(7)

( )

(8)
( )

(9)
( )

(10)
( )

해답 (1) 김밥 (2) 꽃병 (3) 냉면 (4) 생일 (5) 신문
(6) 필통 (7) 일곱 (8) 창문 (9) 학생 (10) 삼겹살

3 단어를 찾으십시오. (한 사람은 단어를 말하고 다른 사람은 단어를 찾습니다.)
Find the words. (One person says a word, and the other person finds it.)

교실



몸

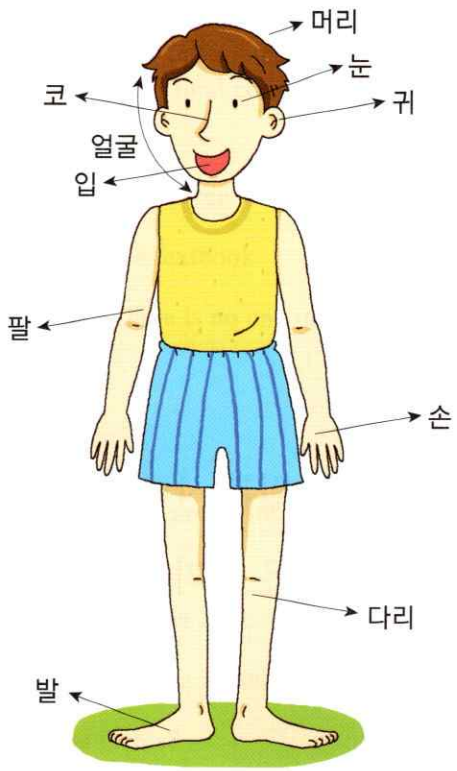

제4과 안녕하십니까?



04-01

야마다 : 안녕하십니까?

이리나 : 네, 안녕하십니까?

야마다 : 저는 야마다입니다. 일본 사람입니다.

이리나 : 반갑습니다. 제 이름은 이리나입니다.

단어와 표현 Words and Expressions

- 안녕하십니까? How are you?
- 네 yes
- 일본 Japan
- 사람 person
- 반갑습니다 Nice to meet you
- 이름 name

Yamada : How are you?
Irina : Fine, thanks. And you?
Yamada : I am Yamada. I am a Japanese.
Irina : Nice to meet you. My name is Irina.

Grammar

1 -은/는

This is a postposition which indicates the subject in the sentence. It is added to a subject, object, adverb and etc. When they don't have a final consonant, it combines with '-는', and when there is a final consonant it combines with '-은'.

보기 저**는** 회사원입니다. I am an employee.

이것**은** 교과서입니다. This is a textbook.

여기에**는** 아무도 없습니다. There is no one in here.

2 -이다

This is used when the noun is used as a predicate. The declarative form is '입니다'. The interrogative form is '입니까?'.

보기 제 이름은 이민준**입니다**. My name is Lee Minjun.

저 사과는 500원**입니다**. That apple is 500 won.

이것이 무엇**입니까**? What is this?

3 저

This is an honorific expression of the first personal pronoun '나'.

보기 **저**는 학생입니다. I am a student.

친구들이 **저**를 기다립니다. Friends are waiting for me.

저는 운동을 좋아합니다. I like sports.

4 제

This is the combination of the personal pronoun '저' and postposition '의'.(Refer to Lesson 5, Grammar 4)

유형 연습

Pattern Drill

1 04-02

보기 중국 사람

중국 사람입니다.

(1) 한국 사람

(2) 인도 사람



(3) 일본 사람

(4) 미국 사람

(5) 필리핀 사람

2

04-03

보기

회사원

회사원입니다.

(1) 대학생 (2) 의사 (3) 선생님

(4) 영화배우 (5) 주부

3

04-04

보기

가 : 저는 야마다입니다. 반갑습니다.
나 : 제 이름은 제니입니다. 반갑습니다.

(1)

(2)



(3)



(4)

(5)



단어 Words ▫ 중국 China ▫ 한국 Korea ▫ 인도 India ▫ 미국 America ▫ 필리핀 Philippines ▫ 회사원 employee ▫ 대학생 college student ▫ 의사 doctor ▫ 선생님 teacher ▫ 영화배우 actor ▫ 주부 housewife

듣기

Listening

1 누구입니까? 듣고 이름을 쓰십시오. 04-05
Who is it? Listen and write the name.

(1) _____ (2) _____ (3) _____ (4) _____

(5) _____ (6) _____ (7) _____

다나카
일본 사람, 대학생

마리
프랑스 사람, 주부

왕웨이
중국 사람, 의사

김진표
한국 사람, 가수

제임스
미국 사람, 회사원

안녕하십니까?

가 : 안녕하십니까?	가 : 안녕히 계십시오.	가 : 안녕히 가십시오.
나 : 네, 안녕하십니까?	나 : 안녕히 가십시오.	나 : 안녕히 가십시오.

1 위 글을 읽고 대답을 쓰십시오.
Read the writing above and write the correct greeting.

(1) 가 : 안녕하십니까?
나 : _____

(2) 가 : 안녕히 계십시오.
나 : _____

(3) 가 : 안녕히 가십시오.
나 : _____

단어와 표현 Words and Expression

■ 안녕하십니까? : This is a greeting for meeting people.
The answer is normally '네, 안녕하십니까?'.

■ 안녕히 계십시오. / 안녕히 가십시오. : This is a greeting for saying good-bye.
'안녕히 계십시오.' is a greeting to a person who is going to stay in the meeting place.
'안녕히 가십시오.' is a greeting to a person who is leaving the meeting place.

단어 Words

□ **안녕히 계시다** good-bye
□ **가다** to go

자기 소개

1 보기 와 같이 자기소개를 하십시오.
Introduce yourself as in the example.

보기

안녕하세요? 처음 뵙겠습니다.
제 이름은 제니 브라운 입니다.
저는 미국 사람 입니다.
회사원 입니다.
만나서 반갑습니다.

인터뷰

2 반 친구들에게 아래의 질문을 해서 사람들의 이름, 국적, 직업 등을 메모해 봅시다.
Complete the following table after you ask your classmates their names, nationality, occupation, etc.

□ 이름이 무엇입니까? □ 어느 나라 사람입니까? □ 직업이 무엇입니까?

이름	나라	직업	기타

나라 Nation

직업 Job

선생님

회사원

공무원

의사

약사

간호사

경찰관

가수

배우

요리사

미용사

주부

축구선수

기자

한국 문화 엿보기 Take a look at Korean culture

Greeting Etiquette

Greetings express respect and gladness when you meet elders and adults. Bowing is the normal greeting style in Eastern countries. When greeting, smiling while seeing one's eyes is the basic form. You need to bend your body by 15~45 degrees according to conditions, bending about 30 degrees in general. Bending from the waist, not only bowing the head is good manners. At this time, hands should be arranged evenly or put beside the pants. Handshaking can be used in some cases.

제5과 이것이 무엇입니까?

05-01

민 지 : 이것이 무엇입니까?

리 밍 : 한국어 교과서입니다.

민 지 : 리밍 씨의 책입니까?

리 밍 : 아니요, 제 책이 아닙니다.

단어와 표현 Words and Expressions

- 한국어 Korean
- 교과서 textbook
- 책 book
- 아니요 no

Minji : What is this?
Lee Ming : It is a Korean textbook.
Minji : Is it your book?
Lee Ming : No, it isn't mine.

문법 Grammar

1 이것/그것/저것

These are used for indicating objects like indicative pronouns. Use '이것' when nearby objects are indicated by the speaker and use '그것' when objects are close to the listener or they have been mentioned already or known. Use '저것' when objects are placed at distance from both parties.

보기 **이것**은 아주 좋습니다. This is very good.

그것을 저에게 주십시오. Give it to me.

저것은 누구의 모자입니까? Whose cap is that?

2 무엇

As an interrogative pronoun, this is used for asking questions about objects or matters.

보기 저것이 **무엇**입니까? What is that?

무엇을 먹었습니까? What did you eat?

무엇을 좋아합니까? What do you like?

3 -이/가

This is the subjective postposition to indicate that the former noun is the subject of sentence. When there is no final consonant, it joins with '-가', otherwise it joins with '-이'. When it joins with '저', '나', the personal pronoun '-가' becomes '제가' and '내가'.

보기 이것**이** 연필입니다. This is a pencil.

그분**이** 우리 어머니입니다. She is my mother.

제가 영화표를 사겠습니다. I'll buy the movie ticket.

4 -의

This is a postpositional word to express ownership or belonging and it is usually abbreviated in conversation. '저의', the possessive form of the personal pronoun is used much more as '제' and '우리의' is used as '우리'.

보기 이것은 민수 씨**의** 공책입니다. This is Minsu's notebook.

이 사람은 **제** 친구입니다. This is my friend.

여기가 **우리** 교실입니다. Here is our classroom.

	-이/가	-은/는	-의
나	내가	나는	내 (나의)
저	제가	저는	제 (저의)

5 -이/가 아니다

This is the negative form of '-이다'. It is used as a form of '-이/가 아니다' adding to '-이/가'.

보기 저는 의사**가 아닙니다**. I am not a doctor.

여기는 부산**이 아닙니다**. This is not Busan.

이것은 교과서**가 아닙니다**. 사전입니다. This is not a textbook. It is a dictionary.

1

05-02

보기

이것 / 컴퓨터	그것 / 사전	저것 / 칠판
가 : 이것이 무엇입니까?	가 : 그것이 무엇입니까?	가 : 저것이 무엇입니까?
나 : 컴퓨터입니다.	나 : 사전입니다.	나 : 칠판입니다.

(1) 이것 / 달력

(2) 그것 / 지갑

(3) 그것 / 지우개

(4) 저것 / 우산

(5) 저것 / 문

2

05-03

보기



앙리 씨 / 모자

앙리 씨의 **모자**입니다.

(1) 야마다 씨 / 책상



(2) 리밍 씨 / 옷

(3) 저 / 친구

(4) 저 / 방

(5) 우리 / 선생님

3

05-04

보기

콜라 / 커피

가 : 콜라입니까?
나 : 아니요, 콜라가 아닙니다. 커피입니다.

(1) 교과서 / 사전

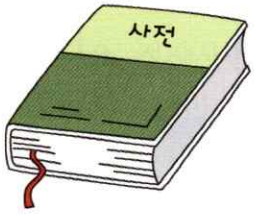

(2) 휴대폰 / 카메라

(3) 김치찌개 / 순두부찌개

(4) 미국 사람 / 프랑스 사람

(5) 학생 / 선생님



단어 Words

- 컴퓨터 computer
- 칠판 blackboard
- 사전 dictionary
- 우산 umbrella
- 지갑 wallet
- 지우개 eraser
- 달력 calendar
- 문 door
- 모자 cap
- 책상 desk
- 옷 clothes
- 친구 friend
- 방 room
- 우리 we
- 콜라 cola
- 커피 coffee
- 휴대폰 mobile phone
- 카메라 camera
- 김치찌개 Gimchijjigae(food name)
- 순두부찌개 Sundubujjigae(food name)
- 프랑스 France
- 학생 student

1 그림을 보고 대화가 맞으면 ○, 틀리면 X 하십시오. 05-05

Look at the picture and fill in the blank with O if the dialogue is correct. If not, fill in the blank with X.

(1)

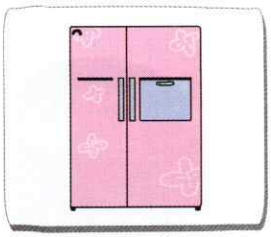

(2)

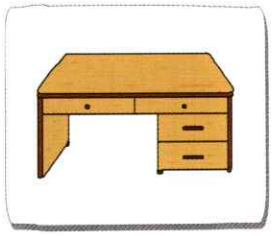

(3)

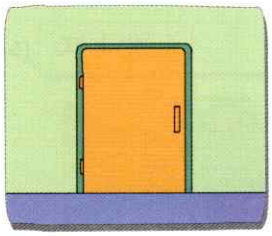

(4)



(5)



(6)



(7)

(8)

그것이 무엇입니까?

마이클 : 그것이 무엇입니까?

선생님 : 이것은 전자사전입니다.
그것도 전자사전입니까?

마이클 : 아니요, 전자사전이 아닙니다.
이것은 카메라입니다.

선생님 : 저것이 무엇입니까?

마이클 : 저것은 휴대폰입니다.

1 그림을 보고 _____에 맞는 말을 쓰십시오.
Look at the picture and write the correct words in the blank.

이것 그것 저것

(1) 마이클 : _____이 무엇입니까?

선생님 : _____은 에어컨입니다.

(2) 선생님 : _____이 무엇입니까?

마이클 : _____은 수첩입니다.

단어 Words

- 전자사전 electronic dictionary
- 에어컨 air conditioner
- 수첩 pocket book

리밍 씨의 휴대폰입니까?

학생 1은 물건의 주인을 정해서 ____ 안에 씁니다. 보기 와 같이 학생 2는 질문하고 학생 1은 대답합니다.

Student 1 indicates an owner of the things and write the name in the blank. Student 2 asks a question like in the example and Student 1 answers.

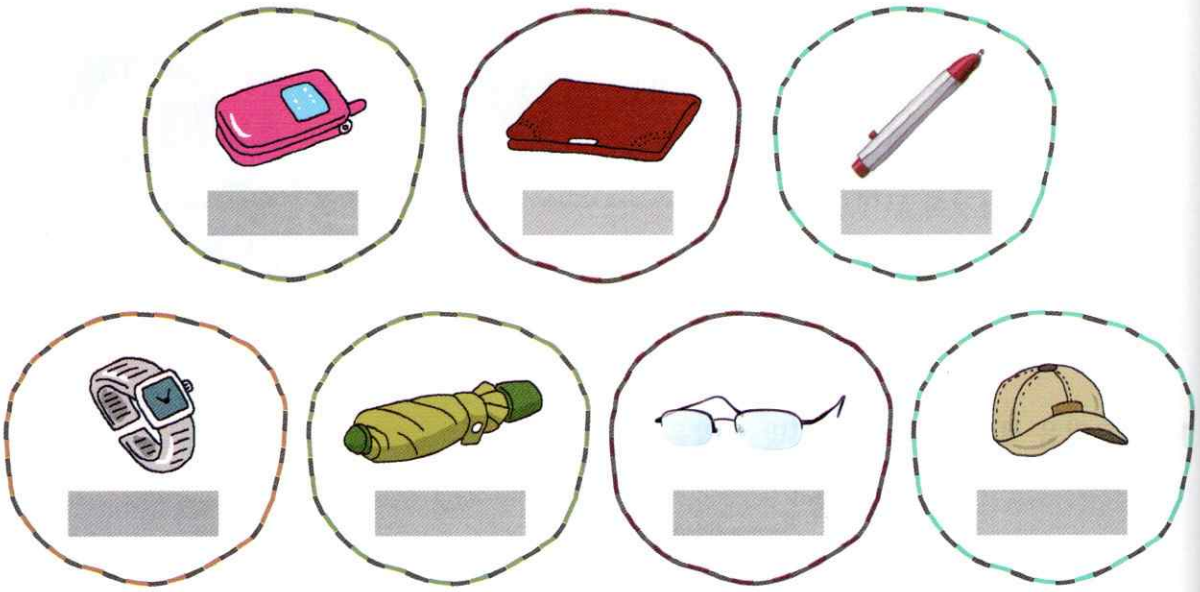

야마다	리밍	히로미	이리나	제니	앙리	선생님

보기

학생 2 : 이것은 ____ 씨의 휴대폰입니까?
학생 1 : 아니요, ____ 씨의 휴대폰이 아닙니다.
학생 2 : 그럼 누구의 것입니까?
학생 1 : ____ 씨의 것입니다.

명사 Noun

공책

연필



지우개

책

신문

구두

시계

지갑

양말

우유

맥주



텔레비전

냉장고

선풍기

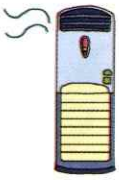

에어컨

휴대폰

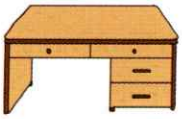

책상

의자

침대

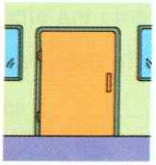

문

택시



지하철

비행기

버스

기차

제6과 이 사람들은 누구입니까?

06-01

상 우 : 이 사람들은 누구입니까?

히로미 : 우리 학원 선생님들입니다.

상 우 : 누가 가르칩니까?

히로미 : 김영수 선생님이 가르칩니다.

단어와 표현 Words and Expressions

- ㅁ -들 -s, -es(plural suffix)
- ㅁ 학원 institute
- ㅁ 가르치다 to teach

Sangwoo : Who are they?
Hiromi : They are our institute teachers.
Sangwoo : Who teaches you?
Hiromi : Mr. Kim Youngsu teaches us.

문법 Grammar

1 이/그/저

These are used for indicating objects or people and followed by nouns. Use '이' when nearby objects or people are indicated by the speaker and use '그' when objects or people are close to the listener and far away from the speaker, or if objects or people have been mentioned already or known. Use '저' when objects or people are placed at a distance from both parties.

보기 **이** 방에서 기다리십시오. Please, wait in this room.

그 책이 한국어 교과서입니까? Is it a Korean textbook?

저 사람은 아주 친절합니다. That person is very kind.

2 누구

This is used as an interrogative pronoun for asking about people. If the subjective postposition '-가' is combined, it is used in the form of '누가'.

보기 저 분이 **누구**입니까? Who is that person?

누구의 가방입니까? Whose bag is it?

오늘 **누가** 옵니까? Who is coming today?

3 -(스)ㅂ니다

➥ This is used to explain a fact at present or a fact in general. If there is no final consonant at the end of the stem it combines with '-ㅂ니다'. If there is a final consonant at the end of the stem, it combines with '-습니다'.

오다 : 오 + ㅂ니다 → 옵니다.
받다 : 받 + 습니다 → 받습니다.

보기 학교에 **갑니다.** I am going to school.

친구를 만**납니다.** I am meeting my friend.

아이가 밥을 먹**습니다.** The child is eating a meal.

4 -(스)ㅂ니까?

➥ This is used for asking questions. If there is no final consonant at the end of the stem, it combines with '-ㅂ니까'. If there is a final consonant at the end of the stem, it conbines with '-습니까'.

사다 : 사 + ㅂ니까 → 삽니까?
먹다 : 먹 + 습니까 → 먹습니까?

보기 어디에 **갑니까?** Where are you going?

무엇을 마**십니까?** What do you drink?

신문을 읽**습니까?** Do you read a newspaper?

<Grammar guidance>

* Types of sentences : There are declarative sentences, interrogative sentences, imperative sentences and suggestive sentences. To make such types of sentences, add a terminative ending at the stem of verbs and adjectives. There are many forms and formal expressions as below.

	가다 to go		읽다 to read	
Declarative form	-ㅂ니다	갑니다	-습니다	읽습니다
Interrogative form	-ㅂ니까?	갑니까?	-습니까?	읽습니까?
Imperative form	-십시오	가십시오	-으십시오	읽으십시오
Suggestive form	-ㅂ시다	갑시다	-읍시다	읽읍시다

* Word stem(어간): Korean verbs and adjectives are in the form of '-다'(가다, 읽다) and when we remove the letter '다'(가, 읽), we call it word stem.

1

06-02

보기



이분 / 우리 어머니

가 : 이분은 누구입니까?
나 : 우리 어머니입니다.

(1) 저 남자 / 제 동생

(2) 이분 / 제 아내

(3) 그 아이 / 다나카 씨 딸

(4) 저분 / 우리 사장님

(5) 이 사람들 / 제 친구들

2

06-03

보기

보다

가 : 봅니까?
나 : 네, 봅니다.

먹다

가 : 먹습니까?
나 : 네, 먹습니다.

(1) 사다

(2) 만나다

(3) 공부하다

(4) 받다

(5) 읽다

3

06-04

보기

가르치다 / 김 선생님

가 : 누가 가르칩니까?
나 : 김 선생님이 가르칩니다.

(1) 전화하다 / 야마다 씨

(2) 오다 / 친구들

(3) 자다 / 아이들

(4) 운동하다 / 앙리 씨

(5) 먹다 / 동생



단어 Words

- 이분 this
- 어머니 mother
- 남자 man
- 동생 brother
- 아내 wife
- 아이 child
- 딸 daughter
- 저분 that
- 사장님 boss(president)
- 보다 to watch
- 먹다 to eat
- 사다 to buy
- 만나다 to meet
- 공부하다 to study
- 받다 to receive
- 읽다 to read
- 전화하다 to call
- -씨 Mr., Miss
- 오다 to come
- 자다 to sleep
- 운동하다 to exercise

듣기 Listening

1 누구의 가족사진입니까? 듣고 맞는 번호를 쓰십시오. 06-05
Whose family picture is it? Listen and choose the correct number.

(1) _____ (2) _____ (3) _____ (4) _____

①

②

③

④ 

⑤

한국 문화 엿보기 Take a look at Korean culture

Korean names and titles

The Korean name consists of a family name(surname) followed by a given name. The family name is typically a single syllable, and the given name is two syllables. For example, '배용준', '배' is a family name and '용준' is a given name. When we call a person, call a person by '씨' followed by a full name. '배용준 씨' or '용준 씨' can be called if we become intimate with that person but not '배 씨'. However if we call a president, teacher and etc, we can call as '배용준 사장님', '배용준 선생님' as well as '배 사장님', '배 선생님'. In addition, instead of '당신', the second personal pronoun, we often use '용준 씨', or '배 선생님'.

결혼사진

우리 결혼사진입니다.
저는 김수철입니다. 회사원입니다.
이 사람은 제 아내입니다. 간호사입니다.
이분이 우리 아버지입니다. 공무원입니다.
그리고 이분이 우리 어머니입니다.
중학교 영어 교사입니다.



이분들이 제 아내의 부모님입니다.
그리고 이분이 아내의 할머니입니다.

이 남자는 제 형입니다. 대학교 교수입니다.
이 아이는 형의 아들입니다.

1 위 글을 읽고 _____에 맞는 말을 쓰십시오.
Read the writing above and fill in the blanks.

(1) 우리 아버지는 _____입니다.
(2) 우리 어머니는 _____입니다.
(3) 제 아내는 _____입니다.
(4) 이 아이는 _____입니다.
(5) 이 사진은 _____입니다.

2 여러분의 가족을 소개하십시오.
Introduce your family.

단어 Words

- 결혼사진 wedding picture
- 공무원 public service personnel
- 영어 English
- 할머니 grandmother
- 교수 professor
- 간호사 nurse
- 그리고 and
- 교사 teacher
- 형 older brother
- 아들 son
- 아버지 father
- 중학교 middle school
- 부모님 parents
- 대학교 university

가족 Family

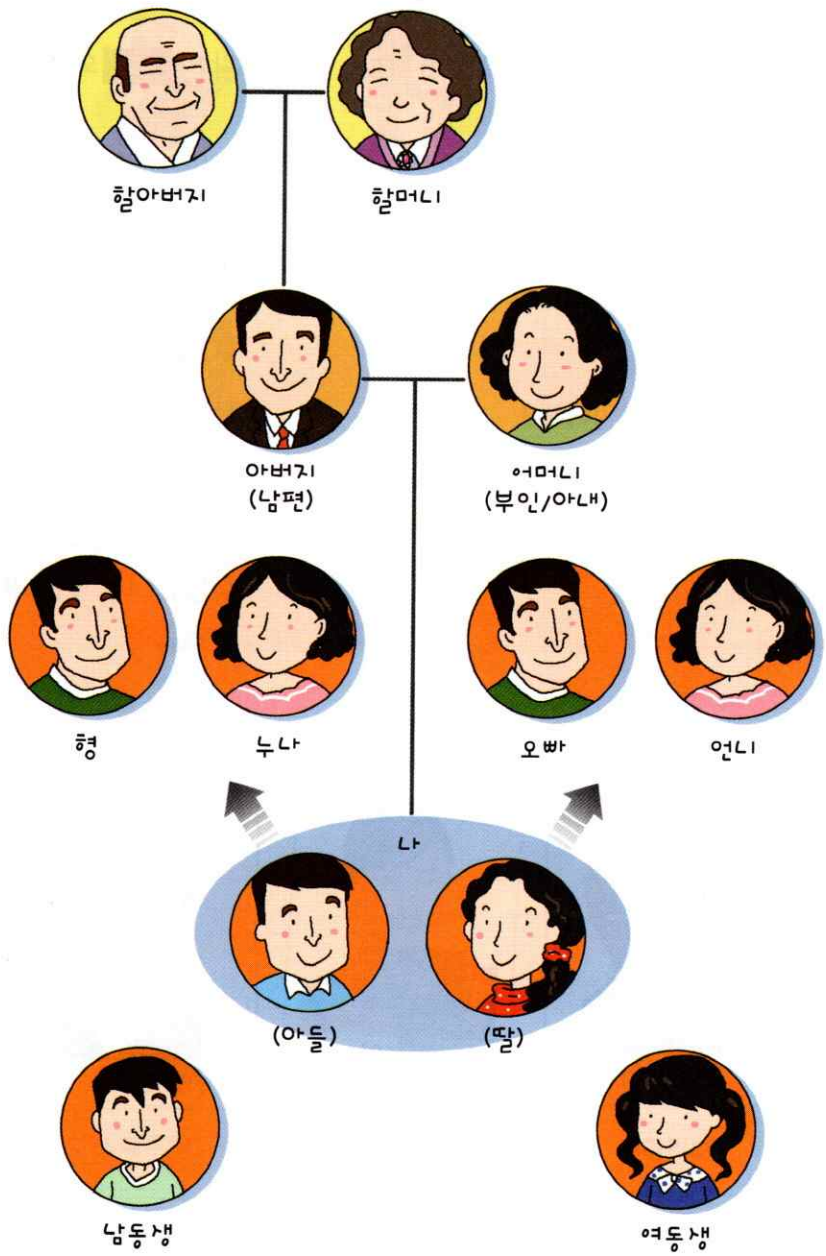

이 사람은 누구입니까?

한 사람이 아래의 사진 중에서 하나를 고릅니다. 다른 사람은 보기 와 같이 질문하면서 누구인지 맞힙니다. 서로 바꾸어서 해 봅시다.

One person picks one of the pictures below. The other person asks a question and guesses who has been picked like in the example. Change roles, and play it again.

보기

학생 1 : 이 사람은 여자입니까?
학생 2 : 아니요, 여자가 아닙니다. 남자입니다.

학생 1 : 배우입니까?
학생 2 : 네, 배우입니다.

학생 1 : 한국 사람입니까?
학생 2 : 네, 한국 사람입니다.

학생 1 : 배용준입니까?
학생 2 : 네, 맞습니다.

배용준

버락 오바마

장쯔이

이영애

박지성

비틀즈

오드리 햅번


톰 행크스


알버트 아인슈타인

마이클 잭슨

동사 Verb

가다

오다

사다

보다

자다

타다

만나다

앉다

받다

쉬다

쓰다

먹다

읽다

입다

주다

마시다

배우다

가르치다

기다리다

일하다

말하다

공부하다

운동하다

전화하다

이야기하다

제7과 야마다 씨, 무엇을 합니까?

07-01

민 지 : 야마다 씨, 무엇을 합니까?

야마다 : 한국말 숙제를 합니다.

민 지 : 숙제가 있습니까?

야마다 : 네, 매일 숙제가 있습니다.

단어와 표현 Words and Expressions

- 하다 to do
- 있다 to have, to be
- 한국말 Korean
- 매일 everyday
- 숙제 homework

Minji : Yamada, what are you doing?
Yamada : I am doing my Korean homework.
Minji : Do you have homework?
Yamada : Yes, I have homework every day.

문법 Grammar

1 -을/를

As an objective postposition, it is joined after the noun which denotes the noun is the object of the predicate. If there is no final consonant at the end of the noun, '-를' is used, and if there is a final consonant at the noun, '-을' is used.

보기 이 버스**를** 타십시오. Please take this bus.

저는 한국말**을** 공부합니다. I am studying Korean.

그 사람은 운동**을** 좋아합니까? Does he like sports?

1

07-02

보기

비빔밥 / 먹다

비빔밥을 먹습니다.

(1) 빵 / 사다

(2) 주스 / 마시다

(3) 친구 / 만나다

(4) 텔레비전 / 보다

(5) 지하철 / 타다

2

07-03

보기

가 : 무엇을 읽습니까?
나 : 책을 읽습니다.

(1) 무엇을 마십니까?

(2) 무엇을 삽니까?



(3) 무엇을 입습니까?

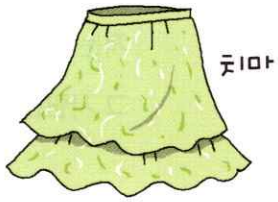

(4) 무엇을 탑니까?

(5) 누구를 기다립니까?

3

07-04

보기



가 : 연필이 있습니까?
나 : 네, 연필이 있습니다.
/ 아니요, 연필이 없습니다.

(1) 사전이 있습니까?

(2) 한국 친구가 있습니까?

(3) 상우 씨는 형이 있습니까?

(4) 컴퓨터가 있습니까?

(5) 지금 시간이 있습니까?

단어 Words

- 비빔밥 Bibimbap(food name)
- 빵 bread
- 주스 juice
- 마시다 to drink
- 텔레비전 television
- 지하철 subway
- 타다 to ride
- 입다 to wear
- 치마 skirt
- 기다리다 to wait for
- 연필 pencil
- 지금 now
- 시간 time

1 듣고 맞는 번호를 쓰십시오. 07-05
Listen and choose the correct number.

(1) _____ (2) _____ (3) _____

(4) _____ (5) _____ (6) _____

(7) _____ (8) _____ (9) _____

①

②

③

④

⑤

⑥ 

⑦ 

⑧

⑨ 

2 듣고 연결하십시오. 07-06
Listen and match the words.

(1) 우리 아버지 •	• 맥주 •	• 하다
(2) 학생들 •	• 운동 •	• 보다
(3) 제 동생 •	• 한국말 •	• 마시다
(4) 김영수 씨 •	• 친구 •	• 배우다
(5) 저 •	• 영화 •	• 기다리다

우리 교실

우리 교실입니다. 쉬는 시간입니다. 학생들이 쉽니다.

야마다 씨가 커피를 마십니다. 리밍 씨가 신문을 읽습니다.

제니 씨가 빵을 먹습니다.

이리나 씨가 전화를 합니다.

선생님이 오십니다. 쉬는 시간이 끝납니다.

수업을 시작합니다.

1 누구입니까? 위 글을 읽고 맞는 사람 이름을 ____ 안에 쓰십시오.
Who is it? Read the story above and write the name of person in the blanks.

단어 Words

- □ 교실 classroom
- □ 쉬는 시간 break time
- □ 쉬다 to rest
- □ 끝나다 to finish
- □ 수업 lesson
- □ 시작하다 to start

무엇을 합니까?

보기 와 같이 두 사람이 질문하고 대답하십시오.
In pairs, ask and answer the questions as in the example.

보기

〈보기1〉

학생 1 : 마이클 씨가 무엇을 합니까?

학생 2 : 마이클 씨가 전화를 합니다.

〈보기2〉

학생 2 : 누가 텔레비전을 봅니까?

학생 1 : 왕 펑 씨 아이들이 텔레비전을 봅니다.

학생 1

보기1 1	 마이클 씨	?	하다	5	?		읽다
2	 왕펑 씨 아이들	?	보다	6	?		마시다
3	?		타다	7	 윤상우 씨	?	기다리다
4	?		먹다	8	?		사다

학생 2

보기2							
1	?		하다	5	김 선생님	?	읽다
2	?		보다	6	이소라 씨	?	마시다
3	다나카 씨	?	타다	7	?	제니 씨	기다리다
4	마유미 씨 동생	?	먹다	8	민지 씨 언니	?	사다

발음규칙 Pronunciation rules

1. Fortis

When a final consonant is voiceless, the backward sound is changed to heavy sounds when it joins with a voiceless sound. In other words in case of the final consonants are [ㄱ], [ㄷ], [ㅂ] and they join with 'ㄱ', 'ㄷ', 'ㅂ', 'ㅅ', 'ㅈ' , the backward sound is changed fortis.

학교 [학꾜]	식당 [식땅]	맥주[맥쭈]
받다 [받따]	웃고 [욷꼬]	꽃다발 [꼳따발]
없다 [업따]	앞사람 [압싸람]	잡지 [잡찌]

2. Consonant assimilation

If a final consonant joins with another consonant, final consonants of [ㄱ], [ㄷ], [ㅂ] are changed into [ㅇ], [ㄴ], [ㅁ] in front of 'ㄴ', 'ㅁ'.

작년 [장년]	박물관 [방물관]	받는[반는]	뒷문 [뒨문]
갑니다 [감니다]	안녕하십니까 [안녕하심니까]		앞문 [암문]

제8과 사장님 계십니까?

08-01

제 니 : 사장님 계십니까?

비 서 : 네, 계십니다.

제 니 : 사장님께서 지금 무엇을 하십니까?

비 서 : 손님을 만나십니다. 잠깐만 기다리십시오.

단어와 표현 Words and Expressions

- 계시다 to be
- 손님 visitor
- 잠깐만 moment

Jenny : Is the president here?
Assistant : Yes, he is.
Jenny : What is he doing now?
Assistant : He is meeting a visitor. Wait a moment please.

문법 Grammar

1 -(으)시

This is conjugated with the stem as an honorific suffix to the elder. If there is no final consonant at the end of the word stem, it is combines with '-시', otherwise it is combines with '-으시'

가다 : 가 + 시 + ㅂ니다 → 가십니다
읽다 : 읽 + 으시 + ㅂ니다 → 읽으십니다

There are separate honorific forms for some verbs.

있다	→	계시다
자다	→	주무시다
먹다	→	잡수시다, 드시다

보기 아버지가 신문을 보십니다. My father reads a newspaper.

누가 책을 읽으십니까? Who reads the book?

할머니가 주무십니다. My grandmother sleeps.

2 -(으)십시오

This is used for commanding, advising and recommending. If there is no final consonant at the end of the word stem, it is used as '-십시오', otherwise it is used as '-으십시오'. The negative form is '-지 마십시오'

- 쓰다 : 쓰 + 십시오 → 쓰십시오
- 입다 : 입 + 으십시오 → 입으십시오

보기 잠깐만 기다리**십시오.** Please wait a moment.

여기에 앉**으십시오.** Please have a seat here.

그 사람을 만나지 마**십시오.** Do not meet him.

3 - 께서

This is an honorific expression of subjective postposition, '-이/가'.

보기 선생님**께서** 이야기하십니다. My teacher is speaking.

할아버지**께서** 점심을 잡수십니다. My grandfather is having lunch.

사장님**께서** 기다리십니다. My president is waiting.

유형 연습

Pattern Drill

1

08-02

보기

운동하다

가 : 운동하십니까?
나 : 네, 운동합니다.

읽다

가 : 읽으십니까?
나 : 네, 읽습니다.

(1) 쓰다 (2) 만나다 (3) 입다

(4) 자다 (5) 먹다

2

08-03

보기

가 : 아버지께서 무엇을 하십니까?
나 : 아버지께서 텔레비전을 보십니다.

(1) 김 선생님께서 무엇을 하십니까?

(2) 사장님께서 무엇을 하십니까?



(3) 할머니께서 무엇을 하십니까?

(4) 어머니가 무엇을 하십니까?

(5) 피에르 씨가 무엇을 하십니까?

3

08-04

보기

앉다

앉으십시오.

(1) 쓰다

(2) 기다리다

(3) 연습하다

(4) 읽다

(5) 자다

단어 Words ▫ 앉다 to sit ▫ 쓰다 to write ▫ 연습하다 to practice

1 듣고 맞는 번호를 쓰십시오. 08-05
Listen and choose the correct number.

(1) _____ (2) _____ (3) _____ (4) _____

(5) _____ (6) _____ (7)_____ (8) _____

① 

②

③ 

④

⑤ 

⑥

⑦ 

⑧

2 듣고 빈칸에 쓰십시오. 08-06
Listen and fill in the blanks.

우리 집입니다.
아버지께서 (1) _____.
신문을 (2) _____.
아침을 (3) _____.

어머니께서 텔레비전을 (4) _____.
운동을 하십니다.

일기를 (5) _____.
(6) _____.

요즘 어떻게 지내십니까?

한지섭 : 요즘 어떻게 지내십니까?

강재영 : 잘 지냅니다.

한지섭 : 부모님께서도 안녕하십니까?

강재영 : 네, 안녕하십니다.

한지섭 : 부인께서도 안녕하십니까?

강재영 : 네, 잘 있습니다.

한지섭 : 아이들도 잘 있습니까?

강재영 : 네, 잘 있습니다.

1 위 글을 읽고 ( )에 쓰십시오.
Read the dialogue above and fill in the blanks.

(1) 가 : 요즘 어떻게 지내십니까?
나 : ( )

(2) 가 : 부모님께서도 안녕하십니까?
나 : 네, ( )

(3) 가 : 아이들도 ( )
나 : 네, 잘 있습니다.

단어 Words

- 요즘 these days
- 어떻게 how
- 잘 well
- 지내다 to get along
- 부인 wife

인사말을 찾으십시오

1 그림을 보고 맞는 인사말을 아래에서 찾아서 쓰십시오.
Look at the picture and write the correct greetings in the blanks from the below.

(1) 고맙습니다.

(2) 많이 드십시오.

(3) 요즘 어떻게 지내십니까?

(4) 주말 잘 보내십시오.

(5) 맛있게 드셨습니까?

(6) 안녕히 주무십시오.

(7) 죄송합니다.

잘 먹었습니다.	뭘요, 아니에요.
잘 먹겠습니다.	괜찮아요.
네, 안녕히 주무십시오.	잘 지냅니다.
_____씨도 주말 잘 보내십시오.	

2 각 나라의 인사말을 알아봅시다.

Let's study the greetings of each country.

한국	_____씨 나라			
안녕하십니까?				
안녕히 가십시오. 안녕히 계십시오.				
고맙습니다. 죄송합니다.				

한국 문화 엿보기 Take a look at Korean culture

An honorific expression of Korean

In Korean language, Koreans use different expressions depending on age difference, positions, intimacy and situation. Koreans are likely to use the honorific expression when they meet someone for the first time or they are not intimate with that person. Even though a speaker uses an honorific expression, it is not likely to be answered with an honorific expression of oneself and one's partner. When you call someone with an honorific expression, put '님' at the end of person's position or family relation, for example, 사장 → 사장님, 선생 → 선생님, 부모 → 부모님, 아버지 → 아버님, 어머니 → 어머님, 아들 → 아드님, 딸 → 따님.

제9과 어디에 가십니까?

09-01

앙 리 : 어디에 가십니까?

히로미 : 아르바이트를 하러 신촌에 갑니다.

앙 리 : 어디에서 아르바이트를 합니까?

히로미 : 여행사에서 합니다.

단어와 표현 Words and Expressions

- 아르바이트 part-time job
- 여행사 travel agency

Henri : Where are you going?
Hiromi : I am going to Sinchon to do my part-time job.
Henri : Where do you work?
Hiromi : I work at a travel agency.

문법 Grammar

1 -에

→ -에 is added to place nouns. It joins with verbs(가다, 오다, 다니다 etc.) which express movement as a postposition.

보기 어디**에** 가십니까? Where are you going?

일을 하러 회사**에** 갑니다. I am going to work at the company.

어제 한국**에** 왔습니다. I came to Korea yesterday.

2 -(으)러

→ This is an expression to denote intent and purpose of shifting, with verbs(가다, 오다, 다니다 etc.) which express shift followed by -(으)러. If there is no final consonant at the verb stem and there is a final consonant 'ㄹ', '-러' is used. If there is final consonants other than 'ㄹ', '-으러' is used.

보기 선물을 사**러** 갑니다. I am going to buy a present.

도서관에 책을 읽**으러** 왔습니다. I came to the library to read a book.

주말에 놀**러** 갑니다. I go out for the weekend.

3 -에서

↳ This is a postposition joining with place nouns. It expresses the fact that such actions or conditions take place.

보기 서점**에서** 책을 삽니다. I buy a book at the bookstore.

공원**에서** 산책을 합니다. I go for a walk at the park.

어디**에서** 한국말을 배우십니까? Where are you learning Korean?

4 어디

↳ This is an interrogative pronoun to ask the location.

보기 집이 **어디**입니까? Where is your house?

어디에 가십니까? Where are you going?

어디에서 점심을 잡수십니까? Where do you have lunch?

유형 연습

Pattern Drill

1

09-02

보기



회사 / 가다

회사에 갑니다.

(1) 명동 / 가다

(2) 서점 / 가다

(3) 약국 / 가다

(4) 집 / 오다

(5) 교실 / 오다

2

09-03

보기

문방구 / 공책을 사다

가 : 어디에 가십니까?
나 : 문방구에 공책을 사러 갑니다

(1) 백화점 / 선물을 사다 (2) 커피숍 / 친구를 만나다 (3) 미용실 / 머리를 자르다

(4) 음식점 / 점심을 먹다 (5) 은행 / 돈을 찾다

3

09-04

보기

가 : 어디에서 한국말을 배우십니까?
나 : 가나다학원에서 한국말을 배웁니다.

(1) 어디에서 친구를 만나십니까?

(2) 어디에서 자전거를 타십니까?

(3) 어디에서 담배를 사십니까?

(4) 어디에서 수영을 합니까?

(5) 어디에서 환전을 합니까?

단어 Words

- 회사 company
- 서점 bookstore
- 약국 drugstore
- 집 house
- 문방구 stationery store
- 공책 notebook
- 백화점 department store
- 선물 present
- 미용실 beauty salon
- 머리 hair
- 자르다 to cut
- 음식점 restaurant
- 점심 lunch
- 은행 bank
- 돈 money
- 찾다 to withdraw
- 자전거 bicycle
- 담배 cigarette
- 수영 swimming
- 환전 exchange money

1 어디에 갑니까? 듣고 맞는 것을 고르십시오. 09-05
Where are they going? Listen to the dialogue and choose the correct number.

(1) _____ (2) _____ (3) _____ (4) _____

①

② 

③ 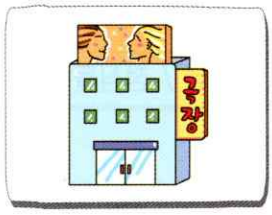

④

⑤ 

2 어디입니까? 듣고 맞는 번호를 쓰십시오. 09-06
Where is it? Listen and chooes the correct number.

(1) _____ (2) _____ (3) _____ (4) _____

① 

② 

③ 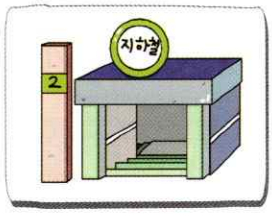

④ 

⑤

오늘 어디에 가십니까?

오늘 어디에 가십니까?

야마다 씨는 영화를 보러 극장에 갑니다.

제니 씨는 편지를 부치러 우체국에 갑니다.

리밍 씨는 공부하러 도서관에 갑니다.

이리나 씨는 친구를 만나러 신촌에 갑니다.

앙리 씨는 전자사전을 사러 전자상가에 갑니다.

1 누가 갑니까? 위 글을 읽고 이름을 쓰십시오.
Who is going? Read the story above and write the name.

(1)

_____

(2) 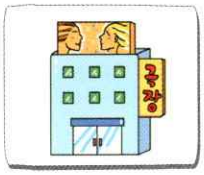

_____

(3)

_____

(4)

_____

(5) 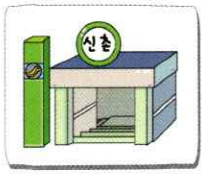

_____

2 반 친구들에게 '오늘 어디에 가십니까?'라고 묻고 대답하십시오.
Ask 'Where are you going today?' to your classmates and answer.

단어 Words

- 오늘 today
- 편지 letter
- 도서관 library
- 영화 movie
- 부치다 to send
- 전자상가 electronic market
- 극장 theater
- 우체국 post office

어디입니까?

한 사람이 오른쪽 페이지의 장소 단어를 골라 설명합니다. 다른 사람은 듣고 무엇을 설명하는지 맞힙니다.

One person chooses the place word and talk about what you do in that place. Another person listens and tells where the place is.

보기

학생 1 : 여기에서 책을 삽니다.
사전을 삽니다.
학생 2 : 서점 입니다.

보기

학생 1 : 여기에서 수영을 합니다.
여기에서 배도 탑니다.
학생 2 : 바다 입니다.

보기

학생 1 : 의사가 있습니다.
간호사도 있습니다.
학생 2 : 병원 입니다.

장소 Place

학교

학원

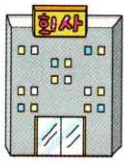

회사

공항

버스정류장

지하철역

우체국

도서관

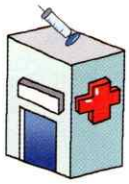

병원

약국

극장

산

바다

공원

가게

시장

백화점

편의점

식당/음식점

다방/커피숍/카페

빵집

서점/책방

문방구/문구점

꽃집

은행

미용실

제10과 휴대폰 번호가 몇 번입니까?



10-01

리 밍 : 이리나 씨, 휴대폰이 있습니까?

이리나 : 네, 있습니다.

리 밍 : 휴대폰 번호가 몇 번입니까?

이리나 : 010-7567-1345입니다. 리밍 씨 번호는 몇 번입니까?

리 밍 : 제 번호는 010-3452-8795입니다.

단어와 표현 Words and Expressions

- 번호 number
- 번 unit noun(for number, times, order, etc.)

Lee Ming : Irina, do you have a mobile phone?
Irina : Yes, I do
Lee Ming : What is your mobile phone number ?
Irina : It is 010-7567-1345. What is yours?
Lee Ming : My number is 010-3452-8795.

문법 Grammar

1 숫자 1

These are Sino-Korean numbers, used for phone number, price, date, etc.

1	2	3	4	5	6	7	8	9	10
일	이	삼	사	오	육	칠	팔	구	십
11	12	13	14	15	16	17	18	19	20
십일	십이	십삼	십사	십오	십육	십칠	십팔	십구	이십
30	40	50	60	70	80	90	100		
삼십	사십	오십	육십	칠십	팔십	구십	백		
1,000	10,000		100,000		1,000,000		10,000,000		
천	만		십만		백만		천만		

보기 우리 집 전화번호는 765-4801입니다. My home phone number is 765-4801.

이 책은 12,500원입니다. The price of this book is 12,500 won.

제 생일은 12월 25일입니다. My birthday is the 25th of December.

*When saying dates, we use '-월 -일'. '월(month)' becomes 일월, 이월……, 십이월. '일(day)' becomes 일일, 이일…, 삼십일일. However, '6월' and '10월' are pronounced as '유월' and '시월'

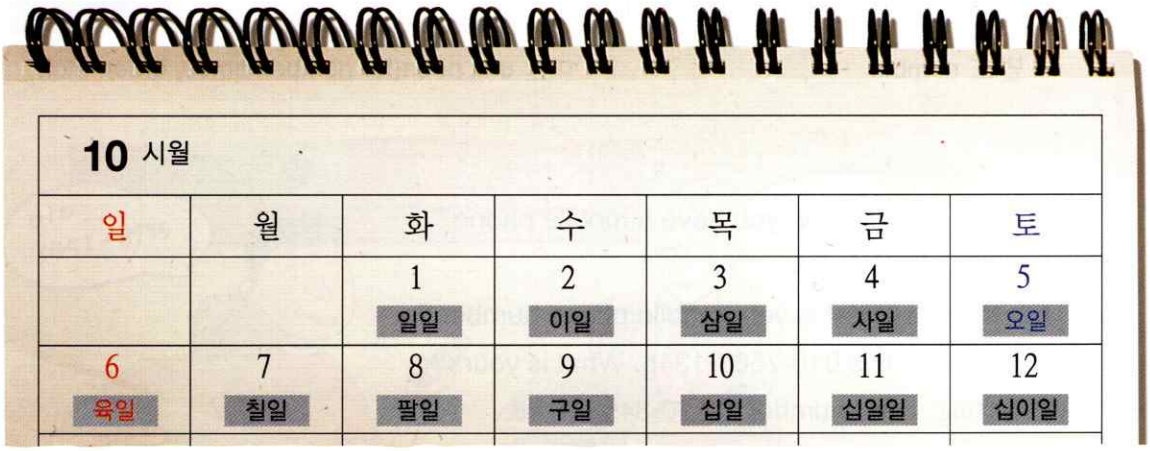

10 시월

일	월	화	수	목	금	토
		1 일일	2 이일	3 삼일	4 사일	5 오일
6 육일	7 칠일	8 팔일	9 구일	10 십일	11 십일일	12 십이일

2 몇

→ This is used for asking number and quantity and it is used before the unit noun. When asking the price, '얼마' is used not '몇 원'.

보기 오늘이 **몇** 월 며칠입니까? What is the date today?

사람이 **몇** 명 있습니까? How many people are there?

이 책이 **얼마**입니까? How much is this book?

1

10-02

보기

가 : 집 전화번호가 몇 번입니까?
나 : 070-8259-3741입니다.

(1) 회사 전화번호가 몇 번입니까?

(2) 구두가 몇 밀리미터입니까?

(3) 사무실이 몇 층입니까?

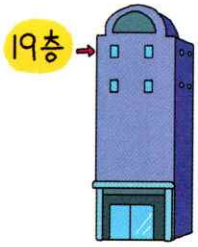

(4) 교실이 몇 호입니까?

(5) 몇 번 버스를 탑니까?



2

10-03

보기

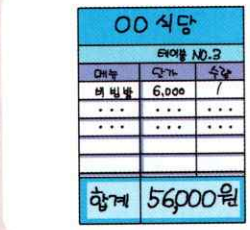

가 : 얼마입니까?
나 : 56,000원입니다.

(1)

(2)

(3)

(4)

(5)

3

10-04

보기

가 : 몇 월 며칠입니까?
나 : 3월 14일입니다.

(1) 10월 18일 (2) 11월 30일 (3) 7월 4일

(4) 6월 1일 (5) 12월 25일

단어 Words ▫ 구두 shoes ▫ 밀리미터 millimeter ▫ 사무실 office ▫ -층 floor ▫ -호 room No. ▫ 버스 bus ▫ -원 won ▫ -월 month ▫ 며칠 what date

1 듣고 맞는 것을 고르십시오. 10-05
Listen and choose the correct one.

(1) ( )

① 

② 

③ 

(2) ( )

① 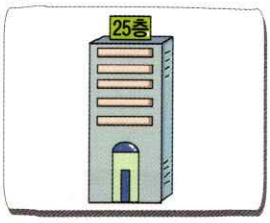

② 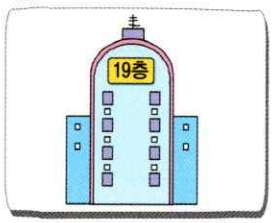

③ 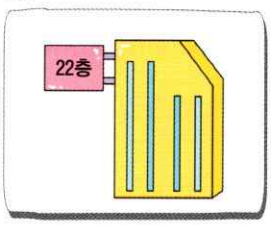

(3) ( )

① 

② 

③ 

(4) ( )

① 

② 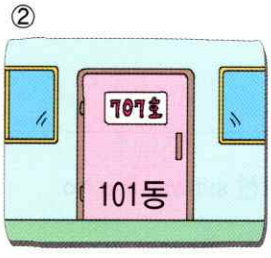

③ 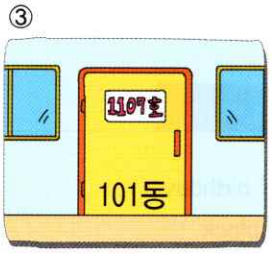

제 생일은

제 생일은 12월 23일 입니다.

제 휴대폰 번호는 010-2213-7758 입니다.

우리 집 전화번호는 776-9984 입니다.

저는 지하철 2호선 을 탑니다.

우리 교실은 4층 407호 입니다.

우리 집은 행복아파트 102동 1103호 입니다.

1 위 글을 읽고 대답을 찾으십시오.
Read the writing above and answer the questions below.

(1) 교실이 몇 층입니까?

(2) 생일이 몇 월 며칠입니까?

(3) 지하철 몇 호선을 탑니까?

2 위의 ▭ 부분을 바꾸어서 다시 읽어 봅시다.
Change the highlighted parts above and read them again.

단어 Words

- ▫ 생일 birthday
- ▫ -호선 subway line No.
- ▫ 아파트 apartment
- ▫ -동 block

숫자 빙고 게임

두 사람이 짝이 되어 각자 1부터 35까지 숫자 중 마음대로 아래 표에 씁니다. 가위 · 바위 · 보를 해서 이긴 사람이 먼저 자기가 쓴 숫자를 부릅니다. 상대방은 그 숫자가 있으면 체크하고 이번에는 자기가 쓴 숫자를 부릅니다. (상대방에게 그 숫자가 없으면 계속 자기의 숫자를 부릅니다.) 보기 와 같이 숫자가 직선으로 연결되면 빙고가 됩니다. 먼저 빙고를 만드는 사람이 이깁니다.

Get together with your partner. Individually, put the numbers from 1 to 35 in the box below. Play the rock-paper-scissors game, and the winner starts calling out numbers. If the other person has the number, he can mark the number and then it's his turn. If the partner doesn't have the number, he keeps going. If you connect the numbers in straight line like in the example it becomes Bingo. The person who gets Bingo wins the game.

보기

20	23	28	17	3
27	9	16	35	10
11	22	30	21	25
14	18	15	4	1
24	12	31	5	34

제11과 은행이 어디에 있습니까?



11-01

이리나 : 어느 은행에서 일하십니까?

앙 리 : 서울 은행에서 일합니다.

이리나 : 은행이 어디에 있습니까?

앙 리 : 2호선 시청역 근처에 있습니다.

이리나 : 우리 회사도 그 근처에 있습니다.

단어와 표현 Words and Expressions

- 은행 bank
- 일하다 to work
- 시청 City Hall
- -역 station
- 근처 around

Irina : Which bank do you work for?
Henri : I am working at the Seoul bank.
Irina : Where is the bank?
Henri : It is around the City Hall station, Subway Line No. 2.
Irina : My company is around there too.

문법 Grammar

1 어느

This is an interrogative pronoun to ask which one from more than two things. It is followed by nouns.

보기 **어느** 것이 좋습니까? Which one do you like?

어느 나라 사람입니까? Which country are you from?

어느 회사에서 일합니까? Which company do you work for?

2 -에

This joins with nouns which denotes the place where people or objects exist. It is likely to followed by '있다', '없다', '많다'.

보기 사무실이 명동**에** 있습니다. The office is in Myung-dong.

가게 안**에** 사람이 없습니다. There is no one in the shop.

우리 학교**에**는 외국 사람이 많습니다. There are many foreign people in my school.

3 -도

This is a postposition to enumerate identical facts or actions. If '도' is used with a subjective postposition '이/가' or objective postpositions '을/를', '이/가', '을/를' are omitted.

보기 냉장고에 우유가 있습니다. 주스도 있습니다.
There is milk in the refrigerator. There is juice, too.

제 동생은 축구를 좋아합니다. 야구도 좋아합니다.
My younger brother likes soccer. He likes baseball, too.

학교에서 공부합니다. 집에서도 공부합니다. I study at school. I study at home too.

유형 연습 Pattern Drill

1 11-02

보기



슈퍼에서 물건을 사다

가 : 어느 슈퍼에서 물건을 삽니까?
나 : 하나로 슈퍼에서 삽니다.

(1) 역에서 내리다

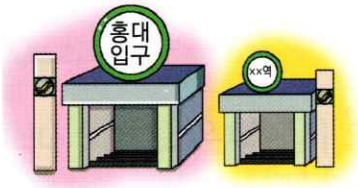

(2) 백화점에서 쇼핑을 하다



(3) 식당에서 점심을 먹다

(4) 공항에서 비행기를 타다

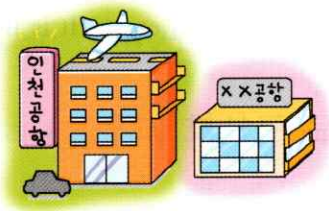

(5) 극장에서 영화를 보다



2

11-03

보기

가 : 고양이가 어디에 있습니까?
나 : 소파 옆에 있습니다.

(1) 꽃이 어디에 있습니까?

(2) 연필이 어디에 있습니까?

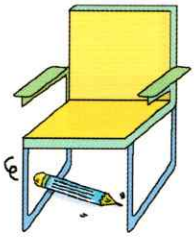

(3) 과일이 어디에 있습니까?



(4) 칠판이 어디에 있습니까?

(5) 화장실이 어디에 있습니까?

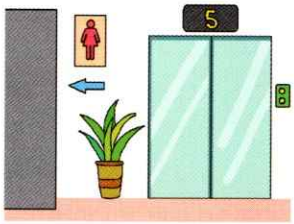

위치 Location

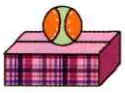

위

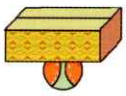

아래



앞



뒤

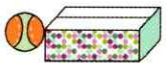

옆

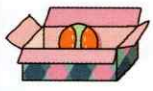

안



밖

사이

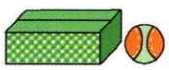

오른쪽 →

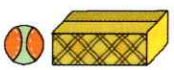

← 왼쪽

3

11-04

보기

커피 / 우유

가 : 무엇을 마십니까?
나 : 커피를 마십니다. 우유도 마십니다.

(1) 한국어 / 중국어

무엇을 공부합니까?

(2) 영화 / 드라마

무엇을 봅니까?

(3) 지갑 / 휴대폰

가방에 무엇이 있습니까?

(4) 상우 씨 / 리밍 씨

누가 집에 옵니까?

(5) 신촌 / 압구정동

가나다백화점이 어디에 있습니까?

단어 Words

- 슈퍼 supermarket
- 물건 stuff
- 내리다 to take off
- 쇼핑하다 to do shopping
- 식당 restaurant
- 공항 airport
- 비행기 airplane
- 고양이 cat
- 소파 sofa
- 옆 beside
- 꽃 flower
- 과일 fruit
- 화장실 restroom
- 우유 milk

1 듣고 맞으면 ○, 틀리면 X 하십시오. 11-05
Listen and mark O if it is correct. Mark X if it is wrong.

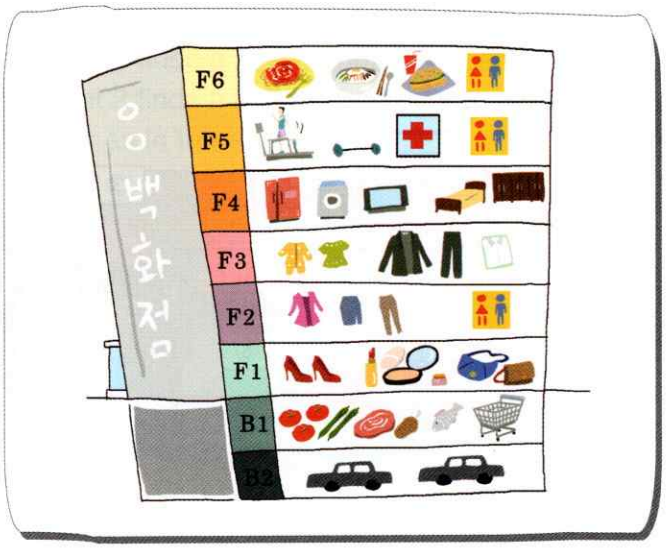

(1) _____ (2) _____ (3) _____ (4) _____ (5) _____ (6) _____

2 듣고 맞는 번호를 쓰십시오. 11-06
Listen and write the right number. (character will be standard of direction)



① 야마다 ② 이리나 ③ 앙리
④ 민지 ⑤ 리밍 ⑥ 히로미

(1) _____ (2) _____

(3) _____ (4) _____

(5) _____ (6) _____

제 방입니다

여기는 제 방입니다.
침대 옆에 책상이 있습니다.
책상 위에 책이 있습니다.
컴퓨터도 있습니다.
왼쪽에 책이 있습니다.
오른쪽에 컴퓨터가 있습니다.
가방이 책상 아래에 있습니다.
연필이 서랍 안에 있습니다.
책 위에도 연필이 있습니다.
서랍 안에는 사진도 있습니다.

1 위 글을 읽고 맞는 위치의 번호를 쓰십시오.
Read the writing above and write the number of the place.

(1)

(2)

(3) 

(4)

(5) 

단어 Words

- 침대 bed
- 위 up
- 왼쪽 left
- 오른쪽 right
- 아래 under
- 가방 bag
- 서랍 drawer
- 안 in
- 사진 photo

백화점 옆에 은행이 있습니다

학생 1은 꽃집, 백화점, 옷가게, 안경점을 찾으십시오. 학생 2는 커피숍, 음식점, 학원, 하나빌딩을 찾으십시오. 그리고 보기와 같이 묻고 대답하십시오.

Student 1 finds a flower shop, a department store, a clothing store and an optician's office. Student 2 finds a coffee shop, a restaurant, an academy and Hana building. Then ask and answer as in the example.

보기

- 학생 1 : 백화점 옆에 무엇이 있습니까?
  학생 2 : 백화점 옆에 은행이 있습니다.
- 학생 2 : 학원이 어디에 있습니까?
  학생 1 : 은행 뒤에 있습니다.

〈학생 1〉



〈학생 2〉



제12과 주말에 무엇을 하셨습니까?

12-01

제 니 : 주말에 무엇을 하셨습니까?

상 우 : 부산에 친구를 만나러 갔습니다.

제 니 : 언제 서울에 오셨습니까?

상 우 : 일요일 밤에 왔습니다.

단어와 표현 Words and Expressions

- 주말 weekend
- 부산 Busan
- 일요일 Sunday
- 밤 night

Jenny : What did you do during the weekend?
Sangwoo : I went to Busan to meet my friend.
Jenny : When did you return to Seoul?
Sangwoo : I came back Sunday night.

Grammar

1 -에

This postposition is added to the end of the noun which expresses time.

보기 토요일**에** 친구를 만납니다. I meet my friend on Saturday.

작년 여름**에** 한국에 왔습니다. I came back to Korea last Summer.

오후 1시**에** 수업이 끝납니다. The class ends at 1 p.m. in the afternoon.

2 언제

This is used for asking time as an interrogative pronoun.

보기 생일이 **언제**입니까? When is your birthday?

언제 한국에 오셨습니까? When did you come to Korea?

언제 시간이 있습니까? When do you have time?

3 -았/었

When joined with the verb stem, they denote the completion of action in the past or past tense. What follows depends on the final vowel of verb stem. An honorific expression becomes '-(으)셨습니다'. An honorific expression becomes '(으)셨습니다'. In case of '-이다', when a noun ends with final consonant, it becomes '-이었습니다', and when a noun ends without a final consonant, it becomes '-였습니다'. In case of '-이/가 아니다', it becomes '-이/가 아니었습니다'.

-았	When the final vowel of verb stem is 'ㅏ', 'ㅗ' 가다, 만나다, 받다, 오다, 보다	가다 → 가+았습니다 → 갔습니다 오다 → 오+았습니다 → 왔습니다
-었	When the final vowel of verb stem is not 'ㅏ', 'ㅗ' 먹다, 배우다, 읽다, 쉬다, 지내다	먹다 → 먹+었습니다 → 먹었습니다 마시다 → 마시+었습니다 → 마셨습니다
-였	In case of verb '-하다' 공부하다, 운동하다, 전화하다	일하다 → 일하+였습니다 → 일했습니다

보기

지난 토요일에 영화를 **봤**습니다. I watched movie last Saturday.

어디에서 한국말을 배**웠**습니까? Where did you learn Korean?

어젯밤에 집에서 숙제를 **했**습니다. I did my homework last night.

부모님이 우리 집에 오**셨**습니다. Parents came to our home.

유형 연습

Pattern Drill

1 12-02

보기

영화를 보다

영화를 봤습니다.

(1) 명동에 가다 (2) 집에서 쉬다 (3) 맥주를 마시다

(4) 교실에서 이야기하다 (5) 아버지가 전화하시다

2 12-03

보기

가 : 백화점에서 무엇을 사셨습니까?

나 : 구두를 샀습니다.

(1) 어제 누구를 만나셨습니까?

(2) 무엇을 받으셨습니까?

(3) 어디에서 운동을 하셨습니까?

(4) 어디에서 한국말을 배우셨습니까?

(5) 아침에 무엇을 드셨습니까?

3 12-04

보기



3월

가 : 언제 한국에 오셨습니까?
나 : 3월에 한국에 왔습니다.

(1) 작년 6월

언제 결혼하셨습니까?

(2) 어제 저녁

언제 시장에 가셨습니까?

(3) 지난주

언제 그 영화를 보셨습니까?

(4) 일요일

언제 청소를 하셨습니까?

(5) 오늘 아침

언제 신문을 읽으셨습니까?

단어 Words

- 맥주 beer
- 이야기하다 to talk
- 아침 morning
- 드시다 to eat
- 작년 last year
- 결혼하다 to marry
- 어제 yesterday
- 저녁 dinner
- 지난주 last week
- 청소 cleaning
- 신문 newspaper

1 듣고 요일을 쓰십시오. 12-05
Listen and write the days.

(1)

_____

(2)

_____

(3)

_____

(4)

_____

(5)

_____

2 듣고 대답을 쓰십시오. 12-06
Listen and write the answer.

10월

일	월	화	수	목	금	토
			1	2 생일파티	3	4
5 쇼핑	6 아르바이트	7 영화	(오늘) 8 운동	9 약속	10 시험	11 등산

(1) _____

(2) _____

(3) _____

(4) _____

(5) _____

일기

3월 20일 일요일 날씨 맑음

오늘은 친구 제니의 생일이었습니다.
아침에 한강시민공원에서 제니를 만났습니다.
거기에서 테니스를 쳤습니다.
명동에서 점심 식사를 했습니다.
피자를 먹었습니다.
맥주도 마셨습니다.

오후에 명동에서 쇼핑을 했습니다.
그리고 저녁에 영화를 보러 극장에 갔습니다.
영화가 재미있었습니다.

1 위 글을 읽고 맞으면 ○, 틀리면 X 하십시오.
Read the writing above and mark O in the blank if it is correct, mark X if it is not correct.

(1) 친구의 생일은 3월 20일입니다. ____
(2) 저녁에 맥주를 마셨습니다. ____
(3) 어제는 금요일이었습니다. ____
(4) 오늘 오전에 테니스를 쳤습니다. ____
(5) 점심에 피자를 먹었습니다. ____

단어 Words

- 일기 diary
- 공원 park
- 치다 to play
- 오후 afternoon
- 날씨 weather
- 거기 there
- 식사 meal
- 재미있다 funny
- 맑음 fine
- 테니스 tennis
- 피자 pizza

무엇을 했습니까?

보기 와 같이 옆 사람에게 질문하고 대답을 쓴 후에 발표합시다.

Ask a person sitting next to you and write his answers like in the example. Then talk about it in front of the class.

보기

학생 1 : 작년 생일에 무엇을 했습니까?

학생 2 : 명동에서 친구들을 만났습니다.

언제	_____ 씨	_____ 씨	_____ 씨
작년 생일에	명동에서 친구들을 만났습니다.		
작년 크리스마스에			
지난 여름 · 겨울에			
지난번 휴가 · 방학에			
지난주 토요일 · 일요일에			

시간 Time

5월

일	월	화	수	목	금	토	
3	4	5 휴일	6	7	8	9 주말	지난주
10 주말	11 그저께	12 어제	13 오늘	14 내일	15 모레	16	이번 주
17	18	19	20 평	21 일	22	23	다음 주



제13과 동대문 시장이 어떻습니까?

13-01

야마다 : 어제 동대문 시장에서 쇼핑을 했습니다.

이리나 : 쇼핑을 많이 했습니까?

야마다 : 네, 이 옷도 사고 가방도 샀습니다.
그리고 떡볶이도 먹었습니다.

이리나 : 떡볶이가 어떻습니까?

야마다 : 좀 맵지만 맛있습니다.

단어와 표현 Words and Expressions

- 동대문 시장 Dongdaemun market
- 많이 much
- 옷 clothes
- 떡볶이 Tteokbokki(food name)
- 좀 a bit
- 맵다 hot
- 맛있다 delicious

Yamada : I went shopping at Dongdaemun market yesterday.
Irina : Did you shop around much?
Yamada : Yes, I bought these clothes and a bag. And I had tteokbokki, too.
Irina : How was tteokbokki?
Yamada : It was a bit hot but delicious.

문법 Grammar

1 -고

→ This is a kind of conjunction that comes after a word stem to enumerate more than two facts equally.

보기 그 사람은 멋있**고** 친절합니다. That person is hansome and kind.

우리 아버지는 요리도 하**고** 청소도 하십니다.
My father cooks and cleans the house as well.

3층은 교실이**고** 2층은 사무실입니다.
The third floor is a classroom and the second floor is an office.

2 -지만

→ This is a conjunction that comes after a word stem to denote two opposite facts.

보기 한국말이 어렵**지만** 재미있습니다. Korean is difficult but interesting.

그 가게는 물건이 좋**지만** 값이 좀 비쌉니다.
Things in that shop have good quality but they are expensive.

아침을 먹었**지만** 배가 고픕니다. I had breakfast but I am hungry.

3 어떻다

This is a form of '-이/가 어떻습니까?', used for asking about the condition or nature of objects. It is used as a form of '어떤~?' ahead of the noun.

보기 서울의 여름 날씨가 **어떻**습니까? How is the summer weather of Seoul?

음식 맛이 **어떻**습니까? How does the food taste?

어떤 음악을 좋아합니까? What kind of music do you like?

4 그리고

This is used for arranging two sentences equally or in sequence.

보기 여름은 덥습니다. **그리고** 비도 많이 옵니다. Summer is hot. And it rains a lot.

한국에서 한국말을 배웁니다. **그리고** 아르바이트도 합니다.
I learn Korean in Korea. And I have a part-time job.

오전에 친구를 만났습니다. **그리고** 오후에 공부를 했습니다.
I met a friend in the morning. And I studied in the afternoon.

유형 연습 Pattern Drill

1 13-02

보기

크다 / 깨끗하다

가 : 호텔 방이 어떻습니까?
나 : 크고 깨끗합니다.

(1) 시원하다 / 맛있다

수박이 어떻습니까?

(2) 편하다 / 디자인이 멋있다

운동화가 어떻습니까?

(3) 키가 크다 / 얼굴이 예쁘다

성은 씨가 어떻습니까?

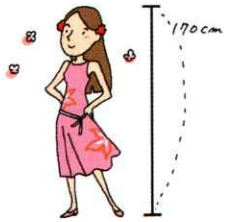

(4) 싸다 / 좋다

시장 물건이 어떻습니까?

(5) 쉽다 / 재미있다

그 책이 어떻습니까?

2

13-03

보기



네, 드라마도 보다 / 영화도 보다

가 : 텔레비전을 봅니까?
나 : 네, 드라마도 보고 영화도 봅니다.

(1) 네, 노래도 잘하다 / 운동도 잘하다

동생이 노래를 잘합니까?

(2) 네, 사과도 있다 / 귤도 있다

냉장고에 과일이 있습니까?

(3) 네, 김 선생님도 오시다 / 이 선생님도 오시다

파티에 선생님들도 오십니까?

(4) 한국말도 배우다 / 아르바이트도 하다

한국에서 무엇을 합니까?

(5) 고기도 먹다 / 생선도 먹다

어제 무엇을 먹었습니까?

3

13-04

보기

맵다 / 맛있다

가 : 김치가 어떻습니까?
나 : 맵지만 맛있습니다.

(1) 서비스가 좋다 / 비싸다

그 백화점이
어떻습니까?

(2) 좀 복잡하다 / 재미있다

이 게임이
어떻습니까?

(3) 작다 / 깨끗하다

하숙집 방이
어떻습니까?

(4) 값이 싸다 / 맛이 없다

그 음식점이
어떻습니까?

(5) 예쁘다 / 불편하다

이 옷이
어떻습니까?

단어 Words

- 크다 big
- 깨끗하다 clean
- 시원하다 cool
- 수박 watermelon
- 편하다 comfortable
- 디자인 design
- 멋있다 nice
- 운동화 running shoes
- 키가 크다 tall
- 얼굴 face
- 예쁘다 pretty
- 싸다 cheap
- 좋다 good
- 쉽다 easy
- 노래 song
- 잘하다 well
- 사과 apple
- 귤 tangerine
- 냉장고 refrigerator
- 파티 party
- 고기 meat
- 생선 fish
- 김치 Gimchi(food name)
- 서비스 service
- 비싸다 expensive
- 복잡하다 complicated
- 작다 small
- 값 price
- 맛이 없다 tasty bad
- 불편하다 inconvenient

듣기

Listening

1 듣고 맞는 것을 고르십시오. 13-05
Listen and choose the correct number.

(1) ____

①

② 

(2) ____

①

②

(3) ____

①

②

(4) ____

①

② 

(5) ____

①

②

(6) ____

①

②

(7) ____

①

②

(8) ____

①

②

하숙집

우리 하숙집은 신촌에 있습니다. 지하철역에서 가깝고 깨끗합니다.
밥도 맛있고 아주머니도 친절합니다.
우리들은 아침도 같이 먹고 저녁도 같이 먹습니다.
식사 시간에 이야기를 많이 합니다. 시끄럽지만 재미있습니다.

하숙집 사람들을 소개하겠습니다.
수잔 씨는 키가 크고 예쁩니다.
야마다 씨는 한국말을 잘합니다.
목소리가 크고 발음이 좋습니다.
이리나 씨는 조용하지만 친구가 많습니다.
우리들은 한국 생활이 즐겁습니다.

1 위 글을 읽고 다른 것을 고르십시오.
Choose the one which is not related to the story above.

① 하숙집은 지하철역 근처에 있습니다.
② 이리나 씨는 말을 많이 하고 목소리가 큽니다.
③ 식사 시간은 시끄럽습니다.
④ 수잔 씨는 예쁘고 키가 큽니다.

단어 Words

- 하숙집 boardinghouse
- 아주머니 host(madam)
- 시끄럽다 noisy
- 발음 pronunciation
- 생활 life
- 가깝다 near
- 친절하다 kind
- 소개하다 to introduce
- 조용하다 quiet
- 즐겁다 happy
- 밥 meal
- 같이 together
- 목소리 voice
- 많다 many(much)

무엇이 좋습니까?

좋은 점과 나쁜 점에 대해 말해 봅시다. 그림을 보고 보기 와 같이 연습하십시오.
Talk about good and bad things. Look at the picture below and practice like in the example.

보기

학생 1 : 그 가게가 어떻습니까?
학생 2 : 주인이 친절하고 물건도 아주 좋습니다.
물건이 좋지만 값이 좀 비쌉니다.

(1)

물건이 좋다 / 물건이 많다
편리하다 / 비싸다 / 싸다 / 복잡하다

(2)



크다 / 깨끗하다 / 조용하다 / 싸다
작다 / 불편하다 / 재미있다 / 밥이 맛있다

(3)



싸다 / 맛있다 / 사람이 많다
맛있다 / 비싸다 / 복잡하다 / 친절하다

(4)



키가 작다 / 귀엽다 / 예쁘다
날씬하다 / 키가 크다 / 멋있다

형용사 Adjective

크다

작다



많다



적다



(날씨가) 좋다

(날씨가) 나쁘다



싸다

비싸다

맛있다

맛없다

재미있다

재미없다

쉽다

어렵다

덥다

춥다

맵다

친절하다

조용하다

시끄럽다

깨끗하다

더럽다

아프다

피곤하다

예쁘다

멋있다

귀엽다

키가 크다 키가 작다

과일 Fruit

사과

배

귤

포도

수박

감

복숭아

딸기

한국 문화 엿보기 Take a look at Korean culture

Market story

Namdaemun market and Dongdaemun market are famous shopping spots for foreigners. There are fabulous stores for clothes, shoes, accessories, kitchen utensils, bedclothes and more. New high-rise buildings and shopping malls have been built around East Gate region. It has become centers of shopping for youth and foreigners. Consumers frequently go to the electronic specialty shopping streets and discount markets which sell the necessities of life. Shopping streets are located in Yongsan and Gangbyeon Station. And ○○ marts are popular around Seoul and the metropolitan area.

제14과 사과가 얼마입니까?

14-01

앙　　리 : 사과가 얼마입니까?

가게주인 : 한 개에 1,000원입니다. 달고 맛있습니다.

앙　　리 : 다섯 개 주십시오. 귤은 1,000원에 몇 개입니까?

가게주인 : 귤은 1,000원에 3개입니다. 이 귤도 아주 답니다.

단어와 표현 Words and Expressions

□ -개 unit noun(for general things)　　□ 달다 sweet　　□ 아주 very

Henry : How much are the apples?
Shop owner : They are one thousand won each. They are sweet and tasty.
Henry : Give me five. How many tangerines for one thousand won?
Shop owner : Three tangerines for one thousand won. They are very sweet too.

문법 Grammar

1 숫자 2

They are traditional figures in Korea, used for counting the number of objects. They are also used for talking about time and age.

* It is often used in front of the unit noun. In this case, '하나', '둘', '셋', '넷', '스물' change, '한-', '두-', '세-', '네-', '스무-'.

1 하나 * (한)	2 둘 (두)	3 셋 (세)	4 넷 (네)	5 다섯	6 여섯	7 일곱	8 여덟	9 아홉	10 열
11 열하나 * (열한)	12 열둘 (열두)	13 열셋 (열세)	14 · · · · · · · · · · · · · ·			20 스물 (스무)	21 · · · · · · · · · · ·		
30 서른	40 마흔	50 쉰	60 예순	70 일흔	80 여든	90 아흔	100 백		

보기 교실에 학생이 **열한** 명 있습니다. There are eleven students in the classroom.

여덟 시에 일어났습니다. I got up at eight.

제 남동생은 **스무** 살입니다. My younger brother is twenty years old.

2 -에

↳ It is placed after the noun to denote 'unit'(-개, -권, -시간 etc.) and is used as the meaning of 'for the unit of, per.'

보기 커피 한 잔**에** 5,000원입니다. A cup of coffee is five thousand won.

하숙비가 한 달**에** 얼마입니까? How much is a boarding house fee per month?

일주일**에** 세 번 수업이 있습니다. I have three lessons per week.

3 'ㄹ'불규칙동사 · 형용사

↳ If the verb or the adjective which ends with the final consonant 'ㄹ' meets with vowels 'ㄴ, ㅂ, ㅅ', the final consonant 'ㄹ' is eliminated.

기본형 Root	-(스)ㅂ니다	-(으)십시오	-(으)ㅂ시다	-았/었습니다
알다 know	압니다	***	***	알았습니다
살다 live	삽니다	사십시오	삽시다	살았습니다
놀다 play	놉니다	노십시오	놉시다	놀았습니다
만들다 make	만듭니다	만드십시오	만듭시다	만들었습니다
길다 long	깁니다	***	***	길었습니다

보기 제가 그 사람을 잘 **압니다**. I know that person well.

한국에서 혼자 **사십니까**? Do you live alone in Korea?

오늘은 즐겁게 **놉시다**. Let's have fun today.

단위명사 Unit Noun

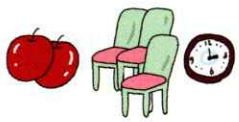
개

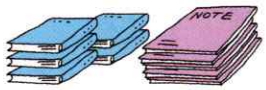

권

그릇

대


마리


명/사람/분

병

잔

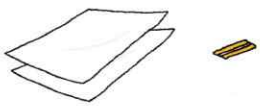
장

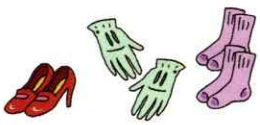
켤레

송이

1

14-02

보기

가 : 우표를 몇 장 샀습니까?
나 : 우표를 5장 샀습니다.

(1) 귤이 몇 개 있습니까?



(2) 커피를 몇 잔 마셨습니까?

(3) 주차장에 자동차가 몇 대 있습니까?

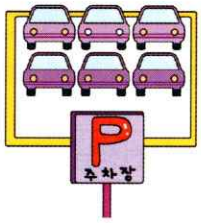

(4) 선생님이 몇 분 계십니까?

(5) 책을 몇 권 읽었습니까?

2

14-03

보기

주스 / 한 병 / 3,300원

가 : 주스가 얼마입니까?
나 : 주스가 한 병에 3,300원입니다.

(1) 라면 / 1개 / 800원

(2) 쇠고기 / 100그램 / 3,100원

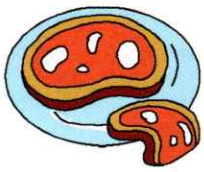

(3) 갈비 / 1인분 / 25,000원



(4) 양말 / 3켤레 / 6,000원



(5) 꽃 / 한 송이 / 1,200원



3

14-04

보기

김밥을 만들다

가 : 김밥을 만드십니까?
나 : 네, 김밥을 만듭니다.

(1) 선생님 전화번호를 알다

(2) 일요일에도 가게 문을 열다

(3) 아파트에서 살다

(4) 편의점에서 볼펜을 팔다

(5) 아이가 잘 놀다

단어 Words

- 우표 stamp
- 주차장 parking place
- 자동차 car
- -대 unit noun(machine, car)
- 라면 Ramyeon(food name)
- 쇠고기 beef
- -그램 grams
- 갈비 Galbi(food name)
- -인분 unit noun(portion for serving)
- 양말 socks
- 김밥 Gimbap(food name)
- 만들다 to make
- 알다 to know
- 가게 store
- 열다 to open
- 살다 to live
- 편의점 convenience store
- 볼펜 ballpoint pen
- 팔다 to sell
- 놀다 to play

듣기

Listening

1 듣고 맞는 것을 고르십시오. 14-05
Listen and choose the correct one.

(1) ( )

① 

② 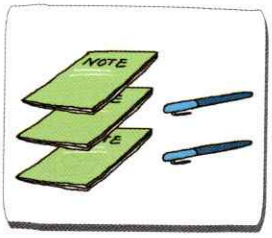

(2) ( )

① 

②

(3) ( )

①

②

(4) ( )

① 

② 

(5) ( )

① 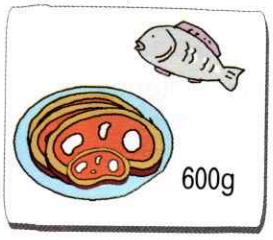

② 

2 듣고 빈칸에 쓰십시오. 14-06
Listen and fill in the blanks.

(1) 교실에 의자가 ( ) 있습니다.

(2) 콘서트 표를 ( ) 샀습니다.

(3) 하숙집에 일본 사람이 ( ), 중국 사람이 ( ) 있습니다.

(4) 이 사과는 ( )입니다.

(5) 이 술은 ( )입니다.

영수증

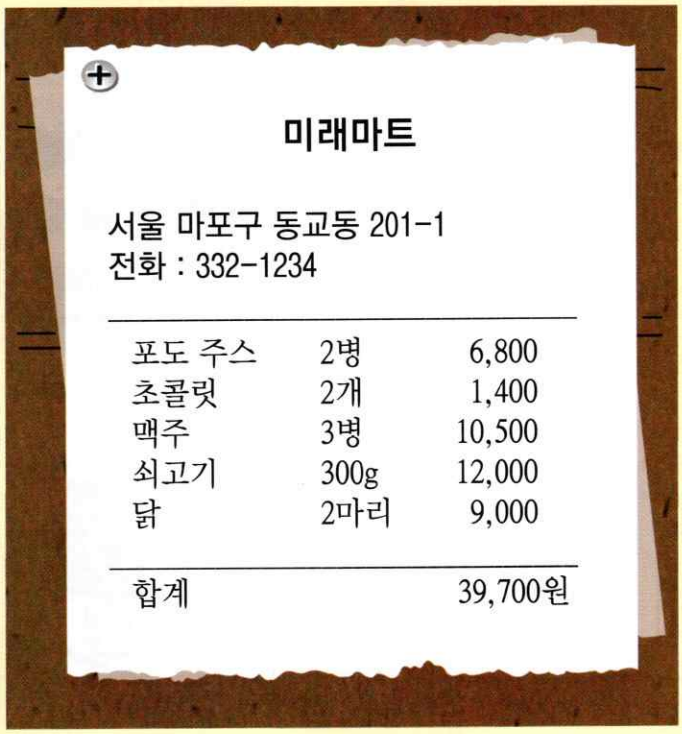

미래마트

서울 마포구 동교동 201-1
전화 : 332-1234

포도 주스	2병	6,800
초콜릿	2개	1,400
맥주	3병	10,500
쇠고기	300g	12,000
닭	2마리	9,000
합계		39,700원

1 영수증을 보고 _____에 답을 쓰십시오. 그리고 읽어 봅시다.
Look at the receipt above and fill in the blanks. Then read the whole sentence.

(1) 포도 주스는 한 병에 _____입니다. 포도 주스를 _____ 샀습니다.

(2) 쇠고기는 100g에 _____입니다. 쇠고기를 _____ 샀습니다.

(3) 초콜릿은 _____ 700원입니다. 초콜릿을 _____ 샀습니다.

(4) 닭은 _____ 4,500원입니다. 닭을 _____ 샀습니다.

단어 Words

- 영수증 receipt
- 포도 grape
- 초콜릿 chocolate
- 닭 chicken

이거 얼마예요?

한 사람은 손님, 다른 사람은 가게 주인입니다. 가게 주인은 물건 값을 씁니다. 손님이 값을 물어보면 주인이 대답합니다. 손님과 주인을 바꾸어서 해 봅니다.

One person is a consumer and the other person is a store owner. The store owner writes the price of the goods. The owner answers if a consumer asks the price. Change the roles and play again.

보기

손님 : 이 귤이 얼마예요?
주인 : 1kg에 5,000원입니다.
손님 : 배는 얼마입니까?
주인 : 배는 한 개에 2,000원입니다.
손님 : 배 2개하고 귤 1kg 주십시오. 전부 얼마입니까?
주인 : 9,000원입니다.



제15과 갈비 2인분하고 물냉면 두 그릇 주십시오

15-01

상 우 : 뭘 드시겠습니까? 저는 배가 고픕니다.

제 니 : 물냉면을 먹겠습니다.

상 우 : 이 집은 냉면도 맛있고 갈비도 맛있습니다.

제 니 : 그럼 갈비와 냉면을 먹겠습니다.

상 우 : 여기요, 갈비 2인분하고 물냉면 두 그릇 주십시오.

단어와 표현 Words and Expressions

- 뭘 what
- 배가 고프다 hungry
- 물냉면 Mulnaengmyeon(food name)
- 갈비 Galbi(food name)
- 그럼 then
- 여기요 excuse me
- 주다 to give

Sangwoo : What would you like to eat? I am hungry.
Jenny : I will have mulnaengmyeon.
Sangwoo : Naengmyeon and galbi are good in this restaurant.
Jenny : Then I will have naengmyeon as well as galbi.
Sangwoo : Excuse me, We will have two galbis and two mulnaengmyeon.

문법 Grammar

1 -와/과

This is a postposition used for enumerating more than two nouns. If there is no final consonant, it is used with '와', if there is a final consonant, it is used with '과'. '하고' which means the same as '와/과'is used regardless of final consonant. It is used much in conversation.

보기 교실에 의자**와** 책상이 있습니다. There are chairs and tables in the classroom.

수요일**과** 금요일에 아르바이트를 합니다. I work part-time on Wednesday and Friday.

가게에서 우유**하고** 빵을 샀습니다. I bought milk and bread at the store.

2 -겠

This denotes a speaker's will or future. If the subject is the second or third person, it denotes a speaker's presumption.

보기 내년에 다시 한국에 오**겠**습니다. I will visit Korea again next year.

그 사람을 만나지 않**겠**습니다. I will not meet that person.

내일은 비가 오**겠**습니다. It will rain tomorrow.

1

15-02

보기

양말 / 구두

양말과 구두
양말하고 구두

(1) 종이 / 연필

(2) 에어컨 / 선풍기



(3) 서울 / 부산

(4) 오빠 / 언니

(5) 손 / 발

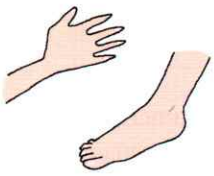

2

15-03

보기



가 : 아침에 무엇을 먹었습니까?
나 : 밥과 국을 먹었습니다.
/ 밥하고 국을 먹었습니다.

(1) 책상 위에 무엇이 있습니까?

(2) 사무실에 누가 계십니까?

(3) 그 가게에서 무엇을 팝니까?

(4) 무엇을 받았습니까?

(5) 회사가 언제 쉽니까?

3 15-04

보기

가 : 여기에서 기다리시겠습니까?
나 : 네, 여기에서 기다리겠습니다.

(1) 오후에 다시 전화하시겠습니까?

(2) 이것을 사시겠습니까?

(3) 비빔밥을 드시겠습니까?

(4) 내일 아침에 일찍 오십시오.

(5) 집에서 많이 연습하십시오.

단어 Words ▫ 종이 paper ▫ 선풍기 fan ▫ 오빠 elder brother ▫ 언니 elder sister ▫ 손 hand ▫ 발 foot ▫ 밥 rice ▫ 국 soup ▫ 여기 here

1 듣고 맞는 것을 고르십시오. 15-05
Listen and chooose the correct one.

(1) 이 사람들은 무엇을 시키겠습니까? ( )

① 김치찌개 ② 된장찌개 ③ 순두부찌개

(2) 이 사람들은 무엇을 시켰습니까? ( )

① 칼국수 2그릇, 만두 1인분 ② 칼국수 2그릇 ③ 칼국수 1그릇, 만두 1인분

(3) 여기는 어디입니까? ( )

① 한식집 ② 중국집 ③ 일식집



2 듣고 이어지는 대답을 고르십시오. 15-06
Listen and choose the following answer.

(1) ( )

① 불고기를 드셨습니다. ② 갈비를 먹겠습니다. ③ 불고기하고 갈비를 먹습니다.

(2) ( )

① 피자를 드십시오. ② 네, 시키십시오. ③ 저는 스파게티가 좋습니다.

한국 음식

저는 지난달에 한국에 왔습니다.
한국은 처음입니다.
어제는 혼자 식당에 갔습니다.
저는 한국 음식 이름을 잘 모릅니다.
메뉴를 읽었습니다.
그리고 '비냉국'을 시켰습니다.
그런데 주인 아주머니가 웃었습니다.
그건 음식 이름이 아니었습니다.
그래서 갈비탕을 시켰습니다.
갈비탕은 아주 맛있었습니다.

1 위 글을 읽고 질문에 대답을 쓰십시오.
Read the writing above and answer the questions below.

(1) 이 사람은 언제 한국에 왔습니까?

(2) 이 사람은 한국 음식 이름을 잘 압니까?

(3) 이 사람은 무엇을 먹었습니까?

(4) '비냉국'은 음식 이름입니까?

단어 Words

- 지난달 last month
- 음식 food
- 시키다 to order
- 웃다 to laugh
- 처음 first time
- 모르다 not to know
- 그런데 however
- 그래서 so
- 혼자 alone
- 메뉴 menu
- 주인 아주머니 hostess
- 갈비탕 Galbitang(food name)

음식을 주문합시다

아래의 메뉴를 보고 보기 와 같이 음식을 주문하십시오.
See the menu below and order a meal as in the example.

보기

히로미 : 뭘 드시겠습니까?
상 우 : 저는 김밥과 떡볶이를 먹겠습니다.
히로미 씨는요?
히로미 : 저는 볶음밥을 먹겠습니다.
상 우 : 여기, 볶음밥 하나하고,
참치김밥 한 줄, 떡볶이 1인분
주십시오.

음식 Food

김치찌개

된장찌개

순두부찌개

불고기

갈비

삼겹살

삼계탕

비빔밥

칼국수

냉면

라면

생선초밥

생선회

우동

자장면

짬뽕

탕수육

햄버거

피자

스파게티

한국 문화 엿보기 Take a look at Korean culture

Korean home cooking

The traditional Korean food is rice with soup and several side dishes. Kimchi is a typical side dish that most Koreans have everyday and seasoned vegetables and pan fried fish or beef are served on the table. It is likely seen '가정식 백반-home style rice', which means home cooked meal. Curry rice, Bokumbap(fried rice mixed with vegetables), Dongas(breaded pork cutlet) and more are made at home these days.

제16과 아르바이트가 몇 시에 끝납니까?

16-01

야마다 : 민지 씨, 내일 오후에 시간이 있습니까?

민 지 : 아니요, 2시에 약속이 있습니다.

야마다 : 내일 저녁은 어떻습니까?

민 지 : 저녁에는 날마다 아르바이트를 합니다.

야마다 : 아르바이트가 보통 몇 시에 끝납니까?

단어와 표현 Words and Expressions

- 시간이 있다 to have time
- 약속 appointment
- 날마다 every day
- 보통 normally

Yamada : Minji, do you have time tomorrow afternoon?
Minji : No, I have an appointment at two o'clock.
Yamada : How about tomorrow evening?
Minji : I work part-time every evening.
Yamada : When do you normally finish your work?

문법 Grammar

1 시간 (-시 -분)

When reading time, '시- hour' is read with '한, 두, 세……' and '분 - minute' is read with 일, 이, 삼 ……'.

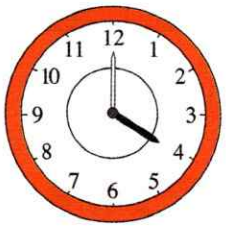

4시
네 시

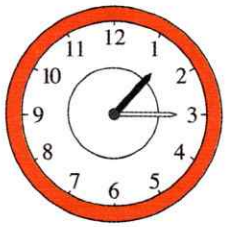

1시 15분
한 시 십오 분

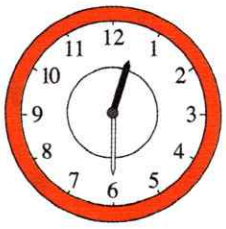

12시 30분
열두 시 삼십 분
(열두 시 반)

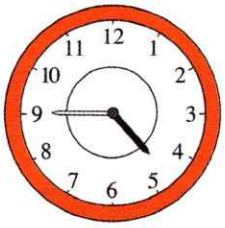

4시 45분
네 시 사십오 분

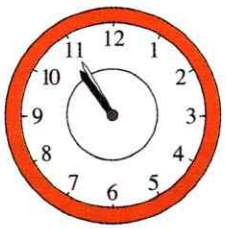

10시 55분
열 시 오십오 분
(열한 시 오분 전)

2 -마다

This is a postposition meaning 'each thing and everything without exception'. If it is used with time nouns, it means 'once per that time'.

보기 방**마다** 에어컨이 있습니다. There is an air conditioner in every room.

아침**마다** 친구하고 운동을 합니다. I exercise with my friend every morning.

버스가 20분**마다** 옵니다. The bus comes every twenty minutes.

유형 연습

Pattern Drill

1 16-02

보기

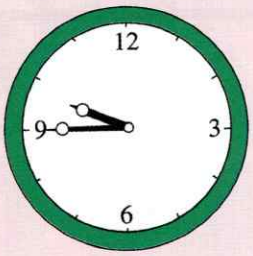

가 : 몇 시입니까?
나 : 아홉 시 사십오 분입니다.

(1)

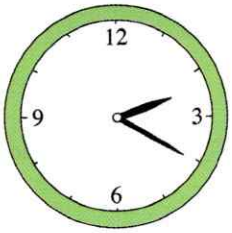

(2)

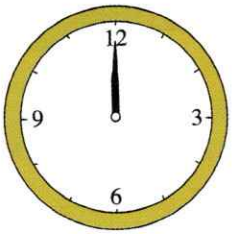

(3)

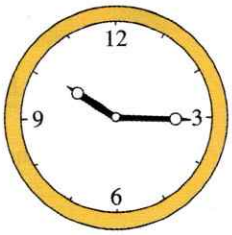

(4)

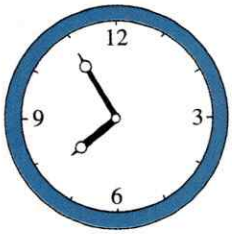

(5)

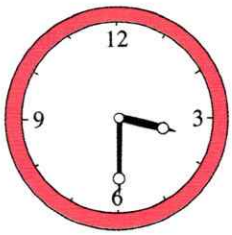

2 16-03

보기

저녁 9시

가 : 몇 시에 텔레비전 뉴스를 합니까?
나 : 저녁 아홉 시에 뉴스를 합니다.

(1) 오후 1시

몇 시에 한국어 수업이 끝납니까?

(2) 오전 8시 40분

비행기가 몇 시에 도착합니까?

(3) 11시

어제 몇 시에 주무셨습니까?

(4) 12시 반

보통 몇 시에 점심을 드십니까?

(5) 6시

오늘 몇 시에 퇴근하십니까?

3

16-04

보기

가 : 언제 테니스를 칩니까?
나 : 주말마다 테니스를 칩니다.

(1) 언제 회의를 합니까?

(2) 한국에 자주 옵니까?

(3) 무슨 요일에 산에 가십니까?

(4) 숙제가 있습니까?

(5) 지하철이 몇 분마다 있습니까?

단어 Words

- 뉴스 news
- 오전 A.M.
- 도착하다 to arrive
- 주무시다 to sleep
- 퇴근하다 to leave the office
- 회의 meeting
- 자주 often
- 산 mountain

1 듣고 맞는 번호를 쓰십시오. 16-05
Listen and choose the correct one.

(1) _____ (2) _____ (3) _____

① 

② 

③ 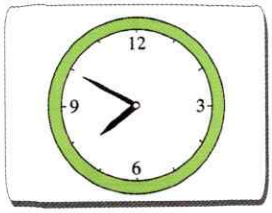

④ 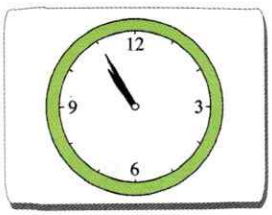

⑤ 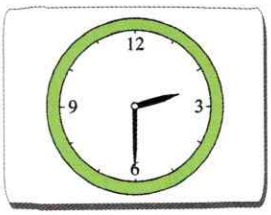

2 듣고 시계에 시간을 표시하십시오. 16-06
Listen and mark the time on the clock.

(1) 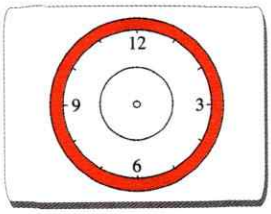

(2) 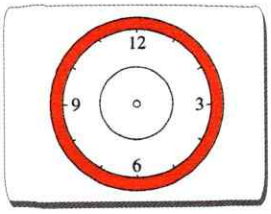

(3) 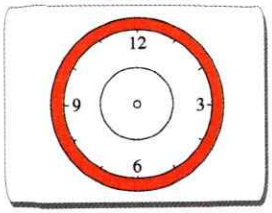

윤상우 씨의 하루

윤상우 씨의 하루입니다.

오늘은 7시에 일어났습니다.
7시 50분에 아침을 먹었습니다.
8시 30분에 회사에 도착했습니다.
오전에 일이 많았습니다.
10시에 회의를 시작했습니다.
12시에 회의가 끝났습니다.
12시 반에 점심을 먹었습니다.
오후에는 손님을 만났습니다. 6시 반에 퇴근했습니다.

1 상우 씨는 퇴근 후에 무엇을 했습니까? 여러분이 이야기를 만드십시오.
What did he do after leaving the office? Write a story of your own.

상우 씨는



단어 Words

- ㅁ **하루** a day
- ㅁ **일어나다** to wake up
- ㅁ **일** work

몇 시에 합니까?

아래의 TV 프로그램 표를 보고 보기 와 같이 묻고 대답하십시오.
Look at the TV program below and ask questions as in the example and answer them.

보기

학생 1 : KBS1에서 10시 30분에 무엇을 합니까?
학생 2 : 10시 30분에 '오늘의 요리'를 합니다.

학생 1

KBS1	KBS2	MBC	SBS
6:00	6:20 세상의 아침	6:20 뉴스투데이	6:00 모닝와이드
7:45 하나둘셋유치원	7:30	7:50	7:30 날씨와 건강
8:20 TV소설	8:00 뉴스타임	8:30 오늘의 아침	8:00
9:00 아침마당	9:10	9:30	9:30 웰빙 요리
10:30	10:30 기분 좋은 날	10:00 여성저널	10:20 뉴스와 생활경제
11:10 세계여행	11:00 쇼핑정보	11:00 세계여행	11:00

학생 2

KBS1	KBS2	MBC	SBS
6:00 KBS뉴스	6:20	6:20 뉴스투데이	6:00 모닝와이드
7:45 하나둘셋유치원	7:30 생활요가	7:50 아침드라마	7:30
8:20	8:00 뉴스타임	8:30	8:00 좋은 아침
9:00 아침마당	9:10 인간극장	9:30 MBC뉴스	9:30 웰빙 요리
10:30 오늘의 요리	10:30	10:00 여성저널	10:20 뉴스와 생활경제
11:10	11:00 쇼핑정보	11:00	11:00 주부 퀴즈왕

외래어 Loan Word

넥타이 necktie

라디오 radio

메뉴 menu

버스 bus

볼펜 ballpoint pen

비디오 video

빌딩 building

쇼핑 shopping

슈퍼/슈퍼마켓 super/supermarket

아르바이트 part-time job

아이스크림 ice-cream

아파트 apartment

에어컨 air conditioner

엘리베이터 elevator

주스 juice

초콜릿 chocolate

카메라 camera

커피 coffee

컴퓨터 computer

케이크 cake

크리스마스 Christmas

택시 taxi

텔레비전 television

파티 party

팩스 fax

호텔 hotel

제17과 언제부터 그 회사에서 일하셨습니까?



17-01

야마다 : 언제부터 그 회사에서 일하셨습니까?

제 니 : 금년 3월부터 일했습니다.

그 전에는 중국에서 근무했습니다.

야마다 : 아, 그렇습니까?

저도 한국에 오기 전에 중국에서 공부했습니다.

제 니 : 언제부터 언제까지 중국에 계셨습니까?

단어와 표현 Words and Expressions

- 금년 this year
- 3월 March
- 근무하다 to work for
- 그렇다 That's right.

Yamada : When did you start working for that company?
Jenny : I've been working since this March. I worked in China before.
Yamada : Oh, really? I studied in China before I came to Korea.
Jenny : From when to when did you stay in China?

문법 Grammar

1 -부터 -까지

This is a postposition denoting the beginning and ending of the place and time. For places, '-에서' is usually used instead of '-부터'.

보기 3시**부터** 4시**까지** 공부합니다. I study from three to four.

작년 12월**부터** 서울에서 살았습니다. I have lived in Seoul since last December.

서울에서 부산**까지** 기차로 4시간입니다. It takes four hours from Seoul to Busan by train.

2 -기 전에

This denotes that a latter action or situation is ahead in time of the former action or situation. The noun is followed by '-전에' and the verb is followed by '-기 전에'.

보기 두 달 **전에** 집을 샀습니다. I bought a house two months ago.

한국에 오**기 전에** 미국에서 일을 했습니다. I worked in U.S.A before I came to Korea.

찾아가**기 전에** 전화로 약속을 하십시오. Make an appointment by phone before you visit.

1

17-02

보기

가 : 몇 시부터 몇 시까지 운동을 합니까?
나 : 7시부터 8시까지 운동을 합니다.

(1) 몇 시부터 몇 시까지 한국말을 공부합니까?

(2) 며칠부터 며칠까지 휴가입니까?

(3) 언제부터 언제까지 시험입니까?

(4) 몇 페이지부터 몇 페이지까지 읽었습니까?



(5) 몇 층부터 몇 층까지 주차장입니까?

2

17-03

보기

2시간

가 : 언제 약을 먹었습니까?
나 : 2시간 전에 먹었습니다.

(1) 1주일

언제 그 친구를 만났습니까?

(2) 두 달

언제 한국에 오셨습니까?

(3) 1년

언제 한국말 공부를 시작했습니까?

(4) 결혼

언제 그 회사에서 일했습니까?

(5) 출근

언제 운동을 합니까?

3 17-04

보기

자다 / 샤워를 합니다.

자기 전에 샤워를 합니다.

(1) 한국에 오다 / 미국에서 살았습니다.

(2) 옷을 입다 / 화장을 합니다.

(3) 취직하다 / 유럽 여행을 했습니다.



(4) 수영하다 / 준비운동을 하십시오.

(5) 밥을 먹다 / 손을 씻으십시오.

단어 Words

- 휴가 holiday
- 시험 exam
- 페이지 page
- 약 medicine
- -주일 week
- -달 month
- 출근 going to work
- 샤워 shower
- 화장 make-up
- 취직하다 to get a job
- 유럽 Europe
- 여행 travel
- 준비운동 warming up
- 씻다 to wash

1 이리나 씨의 하루입니다. 듣고 순서대로 번호를 쓰십시오. 17-05

This is Irina's day. Listen and write them in order.

①







언제입니까?

저는 2002년 2월에 고등학교를 졸업했습니다.
그리고 2002년 3월에 대학교에 입학했습니다.
2006년 2월부터 2007년 3월까지 일본에서 유학을 했습니다.
그리고 2007년 4월에 은행에 취직을 했습니다.
은행에서 지금의 아내를 만났습니다.
2009년 7월에 결혼했습니다.



1 위 글을 읽고 대답을 쓰십시오. Read the writing above and answer the questions.

(1) 언제 고등학교를 졸업했습니까?

(2) 취직하기 전에 무엇을 했습니까?

2 위와 같이 여러분의 이야기를 해 보십시오. Talk about yourself as above.

단어 Words

- 고등학교 high school
- 졸업하다 to graduate
- 입학하다 to enter school
- 유학 studying abroad

언제부터 언제까지 합니까?

1 아래의 그림을 보고 보기 와 같이 묻고 대답하십시오.
Ask questions and answer with pictures below like in the example.

보기

학생 1 : 뮤지컬 '캣츠'는 언제부터 언제까지 합니까?
학생 2 : 4월 5일부터 4월 14일까지 합니다.
학생 1 : 몇 시에 합니까? 어디에서 합니까? 티켓은 얼마입니까?

〈학생 1〉

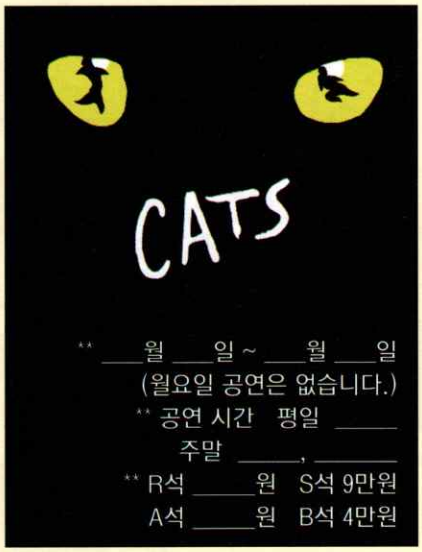

뮤지컬 '캣츠'

〈학생 2〉

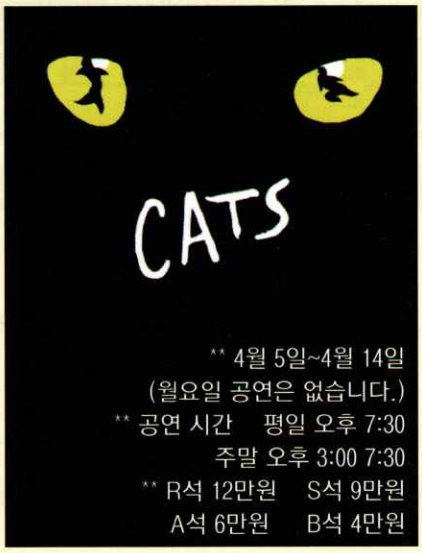

뮤지컬 '캣츠'

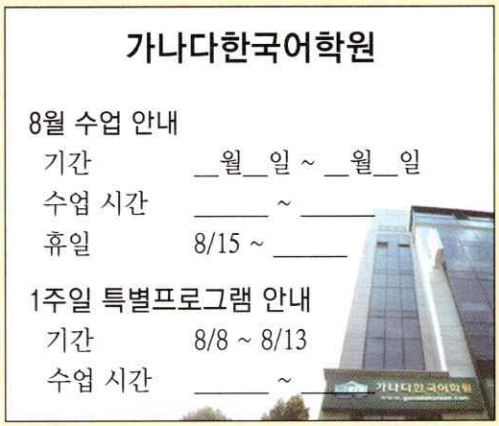

2 한국에서 백화점, 은행, 우체국은 몇 시부터 몇 시까지 합니까? 여러분 나라는 어떻습니까?
From what time to what time do the department store, bank, and post office open in Korea? How about in your countries?





기간 Period

한 시간	1일 / 하루	1주일	한 달 / 1개월	1년
두 시간	2일 / 이틀	2주일	두 달 / 2개월	2년
세 시간	3일 / 사흘	3주일	세 달 / 3개월	3년
.	.	.	.	.
.	.	.	.	.
.	.	.	.	.

제18과 그럼 5시 반에 극장 앞에서 만납시다



18-01

이리나 : 리밍 씨, 오늘 수업 후에 무엇을 합니까?

리 밍 : 수업이 끝난 후에 태권도를 배우러 갑니다.

이리나 : 6시에 정동극장에서 뮤지컬 공연이 있습니다.
같이 가시겠습니까?

리 밍 : 네, 좋습니다. 같이 갑시다.

이리나 : 그럼 5시 반에 극장 앞에서 만납시다.

단어와 표현 Words and Expressions

- 태권도 Taekwondo
- 뮤지컬 musical
- 공연 performance
- 정동극장 Chongdong Theater

Irina : Lee Ming, What are you doing after class?
Lee Ming : I am going to learn Taekwondo after class.
Irina : The musical performance starts at six at Chongdong Theater. Would you like to go with me?
Lee Ming : Yes, good. Let's go together.
Irina : Then let's meet at half past five in front of the theater.

문법 Grammar

1 -(으)ㄴ 후에

This means that the latter action happens after the former action. A noun is used before '-후에'. If the verb stem doesn't have a final consonant, '-ㄴ 후에' is used. '-은 후에' is used if the verb stem has a final consonant.

보기 30분 **후에** 출발합시다. Let's take off in 30 minutes.

식사 **후에** 차를 마셨습니다. I drank tea after a meal.

사진을 찍**은 후에** 구경을 하겠습니다. I will take a tour after taking a picture.

2 -(으)ㅂ시다

This is used for suggesting someone to do something. If there is no final consonant at the verb stem, '-ㅂ시다' is used, and if there is a final consonant at the verb stem, '-읍시다' is used. '-지 맙시다' is a negative form.

보기 저는 지금 식당에 갑니다. 같이 **갑시다.** I go to the restaurant now. Let's go together.

경치가 좋습니다. 사진을 찍**읍시다.** The view is nice. Let's take a photo.

날씨가 춥습니다. 테니스를 치지 **맙시다.** The weather is cold. Let's not play tennis.

1

18-02

보기



1년

가 : 언제 결혼합니까?
나 : 1년 후에 결혼합니다.

(1) 6개월

언제 학교를 졸업합니까?

(2) 2주일

언제 미국에 여행갑니까?

(3) 30분

언제 비행기가 도착합니까?

(4) 퇴근

언제 운동을 합니까?

(5) 식사

언제 커피를 마십니까?

2

18-03

보기

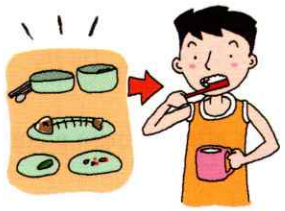

밥을 먹다 / 이를 닦습니다.

밥을 먹은 후에 이를 닦습니다.

(1) 수업이 끝나다 / 아르바이트를 합니다.

(2) 영화를 보다 / 무엇을 했습니까?

(3) 졸업하다 / 회사에 들어갔습니다.

(4) 저녁을 먹다 / 텔레비전을 봅니다.

(5) 책을 읽다 / 이야기를 쓰십시오.

3

18-04

보기

같이 놀러 가다

가 : 다음 주 금요일부터 휴가입니다.
나 : 같이 놀러갑시다.

(1) 같이 가다

시청 앞 광장에서
서울페스티벌을 합니다.

(2) 점심을 먹다

배가 고픕니다.

(3) 그럼 5시 반에 만나다

영화가 6시에
시작합니다.

(4) 좀 쉬다

다리가 아픕니다.

(5) 여기서 사진을 찍다

이 꽃이 예쁩니다.

단어 Words ▫ 이 tooth ▫ 닦다 to brush ▫ 들어가다 to enter ▫ 다음 주 next week ▫ 광장 square ▫ 페스티벌 festival ▫ 다리 leg ▫ 아프다 sick ▫ 찍다 to take(a picture)

1 듣고 순서대로 번호를 쓰십시오. 18-05
Listen and write them in other.

(1) ____ ____

①

②

(2) ____ ____

①

②

(3) ____ ____

①

②

(4) ____ ____

①

②

(5) ____ ____

①

②

문자 메시지

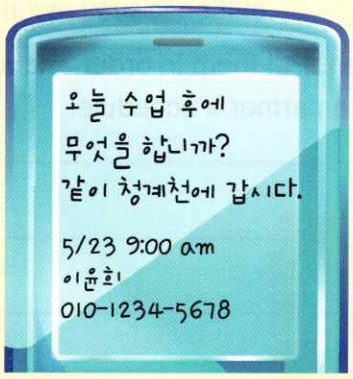

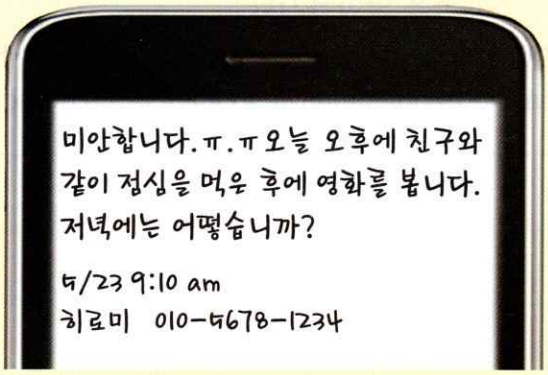

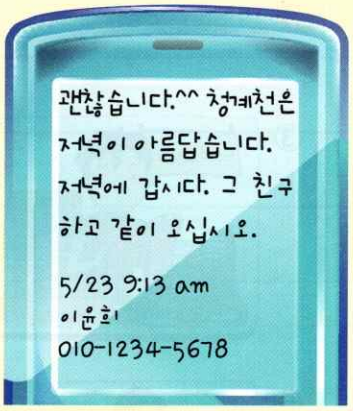

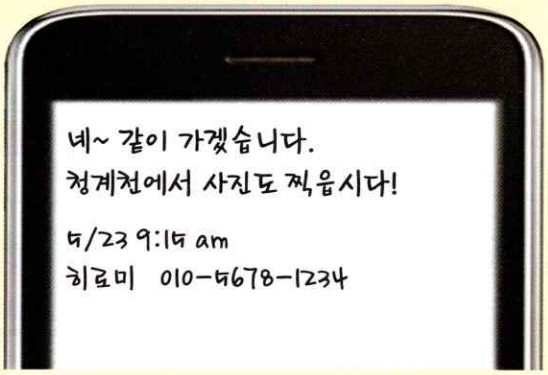

1 히로미 씨는 오늘 무엇을 합니까? 순서대로 번호를 쓰십시오.
What does Hiromi do today? Write the numbers in order

단어 Words

- 문자 메시지 text message
- 미안하다 sorry
- 괜찮다 okay
- 아름답다 beautiful

스케줄 만들기

아래 그림은 오늘 오후에 할 일입니다. 각자 순서를 정한 후 보기 와 같이 질문해서 상대방의 스케줄을 알아봅시다.

The picture below are the things to do in the afternoon. Put them in order and ask your partner a question like in the example and find out the partner's schedule.

보기

_____씨는 청소한 후에 뭘 하시겠습니까?

_____씨는 저녁 식사를 하기 전에 뭘 하시겠습니까?

①

②

③

④ 

⑤

⑥

⑦

⑧

나의 스케줄 : ☐☐☐☐☐☐☐☐

상대방의 스케줄 : ☐☐☐☐☐☐☐☐

여러분의 스케줄을 써 봅시다.
Write down your schedule.

한국 문화 엿보기 Take a look at Korean culture

Taekwondo

Have you ever seen kids wearing Taekwondo uniforms on the street? Taekwondo is a Korean traditional martial art but it is ingrained in life and there are many kids wearing Taekwondo uniforms and many buses have Taekwondo paintings. You can see many different colored belts when you look at a Taekwondo uniform. Belts are white, yellow, green, blue, brown, red, black depending on the grade. The black belt of '단-dan(rank)' can be attained after 15 years old. There is a grade for black belt as well and the rank 9 is the highest.

제19과 하숙집에서 살기 때문에 요리를 하지 않습니다

19-01

히로미 : 이 김밥을 상우 씨가 만들었습니까? 정말 맛있습니다.

상 우 : 제 취미가 요리입니다. 히로미 씨도 집에서 요리합니까?

히로미 : 아니요, 저는 하숙집에서 살기 때문에 요리를 하지 않습니다.
제 취미는 자전거 타기입니다.

상 우 : 저도 자전거를 잘 탑니다. 같이 타러 갑시다.

단어와 표현 Words and Expressions

- 정말 really
- 취미 hobby
- 요리 cook
- 잘 well

Hiromi : Did you make this Kimbab, Sangwoo? It is really delicious.
Sangwoo : My hobby is cooking. Do you cook at home, Hiromi?
Hiromi : No, I don't cook at home because I live in boardinghouse. My hobby is riding bicycles.
Sangwoo : I am good at riding bicycles. Let's go and ride together.

문법 Grammar

1 -지 않다

This combines with a word stem when altering a statement and interrogative sentence into a negative sentence.

보기 요즘 바쁘**지 않습니다**. I am not busy these days.

주말에는 일을 하**지 않습니까**? Are you off duty on the weekends?

오늘 아침을 먹**지 않았습니다**. I didn't have breakfast this morning.

2 -기 때문에

This comes after a verb stem to explain reasons. It is used in declarative sentences and interrogative sentences.

보기 오후에 아르바이트를 하**기 때문에** 시간이 없습니다.
I don't have time, because I am working a part-time job in the afternoon.

집 근처에 지하철이 없**기 때문에** 버스를 탑니다.
I take a bus, because there is no subway station around my house.

감기에 걸렸**기 때문에** 밖에 나가지 않습니다. I do not go outside, because I caught a cold.

1

19-02

보기

가 : 토요일에 학교에 갑니까?
나 : 아니요, 학교에 가지 않습니다.

(1) 사무실에서 담배를 피웁니까?

(2) 일요일에 문을 엽니까?

(3) 숙제를 했습니까?

(4) 주말에 같이 산에 가시겠습니까?

(5) 버스에 사람이 많습니까?



2

19-03

보기

한국 음식을 좋아하다 / 날마다 먹습니다.

한국 음식을 좋아하기 때문에 날마다 먹습니다.

(1) 오후에 손님이 오시다 / 바쁩니다.

(2) 집이 가깝다 / 버스를 타지 않습니다.

(3) 오늘 눈이 오다 / 집에서 일찍 출발하겠습니다.

(4) 맵지 않다 / 아이들도 잘 먹습니다.

(5) 어제 일을 많이 했다 / 오늘은 하지 않습니다.

3

19-04

보기

금요일에 시험을 보다

가 : 왜 이번 주에 시간이 없습니까?
나 : 금요일에 시험을 보기 때문에 시간이 없습니다.

(1) 지하철이 편리하다

왜 지하철을 탑니까?

(2) 부모님이 서울에 오시다

왜 오늘은 집에 일찍 갑니까?

(3) 백화점이 비싸다

왜 백화점에 가지 않습니까?

(4) 지난번에 봤다

왜 같이 영화를 보러 가지 않습니까?

(5) 어제 술을 많이 마셨다

왜 머리가 아픕니까?

단어 Words ▫ 피우다 to smoke ▫ 왜 why ▫ 이번 주 this week ▫ 편리하다 convenient ▫ 지난번 last

1 듣고 맞는 것을 모두 고르십시오. 19-05

Choose all the pictures that are correct.

(1) ____

① 

②

③

④ 

(2) ____

① 

②

③ 

④

(3) ____

①

②

③

④

취미

제 취미는 요리입니다.
저는 대학교 졸업 후부터 요리를 했습니다.
그 전에는 가족과 같이 살았기 때문에
음식을 만들지 않았습니다.

혼자서 회사 근처로 이사한 후에 요리를 시작했습니다.
처음에 김치찌개를 만들었습니다.
맛이 없었기 때문에 제가 만들었지만 먹지 않았습니다.
그래서 요리 책을 샀습니다.

책을 산 후에 주말마다 음식을 만들었습니다.
음식 만들기가 아주 재미있었습니다.
요즘은 중국요리하고 파스타도 만듭니다.
오늘 저녁에는 해물 스파게티를 만들겠습니다.

1 위 글에 맞게 문장을 완성하십시오.
Fill in the blanks in accordance with a story above.

(1) 상우 씨는 대학교를 졸업하기 전에는 요리를 _____.

(2) 상우 씨는 처음에 _____ 만들었습니다.
그렇지만 _____ 먹지 않았습니다.

(3) 상우 씨는 _____ 샀습니다. 그리고 주말마다 연습했습니다.

(4) _____ 아주 재미있었습니다.

단어 Words

- **가족** family
- **이사하다** to move
- **처음에** at first
- **파스타** pasta
- **해물** seafood
- **스파게티** spaghetti

취미가 무엇입니까?

보기와 같이 친구들에게 취미를 묻고 자신의 경우를 이야기해 봅시다.
Let's talk about hobbies with friends like in the example and talk about yous.

보기

제 니 : 취미가 무엇입니까?
앙 리 : 제 취미는 사진 찍기입니다.
제 니 : 요즘도 사진을 찍습니까?
앙 리 : 네, 한국에서도 사진을 찍습니다.
제니 씨 취미는 뭡니까?
제 니 : 저는 운동도 많이 하고 여행도 많이 합니다.
앙 리 : 한국에서도 여행했습니까?

	_____씨	_____씨	_____씨
취미가 무엇입니까?	그림 그리기입니다.		
언제부터 했습니까?	10년 전부터		
요즘도 자주 합니까?	가끔		

취미 Hobby

독서


영화 감상

음악 감상

ㅇㅇ 수집

사진 찍기

그림 그리기

외국어 배우기

자전거 타기

여행

등산

낚시

꽃꽂이

악기 연주

서예

다도

요가

바둑, 체스

컴퓨터 게임

요리

(공예품, 도자기)만들기

제20과 무슨 운동을 좋아합니까?

20-01

리 밍 : 제니 씨는 무슨 운동을 좋아합니까?

제 니 : 테니스를 좋아합니다. 한국에 오기 전에 자주 쳤습니다.

리 밍 : 한국에서도 테니스를 치십니까?

제 니 : 아니요, 요즘은 바쁘기 때문에 잘 안 칩니다.

단어와 표현 Words and Expressions

- 좋아하다 to like
- 바쁘다 busy

Lee Ming : Which sports do you like, Jenny?
Jenny : I like tennis. I used to play it often before I came to Korea.
Lee Ming : Do you play tennis in Korea too?
Jenny : No, I don't play tennis, because I am busy these days.

문법 Grammar

1 무슨

→ This is used for asking about names and types of nouns.

보기 가 : 어제 **무슨** 영화를 보셨어요? What movie did you watch yesterday?
나 : '슈퍼맨'을 봤어요. I watched 'Superman'.

가 : 오늘이 **무슨** 요일입니까? What day is it today?
나 : 월요일이에요. It's Monday.

가 : **무슨** 일을 하십니까? What do you do?
나 : 중학교 교사예요. I am a middle school teacher.

2 안

→ This is used in front of the verb or adjective to make a negative sentence from a statement and an interrogative sentence. For the verb of 'noun + 하다', it is used in the form of 'noun + 안 하다'.

보기 오늘은 학교에 **안** 갑니다. I do not go to school today.

이 김치는 별로 **안** 맵습니다. This gimchi is not too hot.

왜 전화를 **안** 했습니까? Why didn't you call me?

1

20-02

보기

요일에 약속이 있다

가 : 무슨 요일에 약속이 있습니까?
나 : 금요일에 약속이 있습니다.

(1) 차를 좋아하다

(2) 옷을 입다

(3) 운동을 잘하다

(4) 음식을 만들다

(5) 책을 샀다

2

20-03

보기

삼겹살

가 : 삼겹살을 좋아하십니까?
나 : 네, 좋아합니다.
아니요, 좋아하지 않습니다. / 싫어합니다.

(1) 컴퓨터 게임

(2) 겨울

(3) 축구

(4) 술

(5) 음악

3

20-04

보기

가 : 커피를 마십니까?
나 : 아니요, 안 마십니다.

(1) 담배를 피웁니까?

(2) 한국 신문을 읽으십니까?

(3) 한국에서 운전을 하십니까?

(4) 아침 식사를 합니까?

(5) 요즘 피곤합니까?

단어 Words ▫ 차 tea ▫ 양복 suit ▫ 잡채 Japchae(food name) ▫ 삼겹살 Samgyepsal(pork belly, food name) ▫ 싫어하다 to dislike ▫ 겨울 winter ▫ 축구 soccer ▫ 음악 music ▫ 운전 drive ▫ 피곤하다 tired

1 듣고 여자와 남자가 좋아하는 것을 모두 고르십시오. 20-05
Choose all the things that the man and woman like.

(1)

(2)

① 소고기

② 생선

③ 닭고기

④ 돼지고기

2 듣고 맞으면 ○, 틀리면 X 하십시오. 20-06
Listen and mark O if is it correct. Mark X if it is not.

(1) 남자는 술을 마시지 않습니다.
(2) 여자는 맥주를 가끔 마십니다.
(3) 여자는 술을 싫어합니다.

3 듣고 맞는 것을 고르십시오. 20-07
Listen and choose the correct one.

(1) 남자는 (닭고기를 / 삼계탕을) 먹지 않습니다.
(2) 남자는 (인삼을 / 닭고기를 / 갈비탕을) 싫어합니다.

야구를 좋아합니다

저는 야구를 좋아합니다.
중학교하고 고등학교에서 야구를 했습니다.
학교 수업이 끝난 후에 운동장에서 매일 연습을 했습니다.
고등학교를 졸업한 후에는 야구를 안 했지만
야구장에 자주 갔습니다.
저는 시카고에 살았기 때문에 시카고 팀을 응원했습니다.
한국에 온 후에도 주말에는 집에서 야구를 봅니다.
텔레비전에서 일본 야구도 하고, 미국 야구도 합니다.
한국 야구도 재미있습니다.
이번 주말에는 한국 야구를 보러 잠실야구장에 가겠습니다.



1 위 글을 읽고 맞으면 ○, 틀리면 X 하십시오.
Read the writing above and mark O if it is correct. Mark X if it is not.

(1) 고등학교 졸업 후에도 야구를 했습니다. ☐
(2) 요즘 주말마다 야구를 보러 야구장에 갑니다. ☐
(3) 한국 텔레비전에서 일본 야구를 합니다. ☐
(4) 이 사람은 시카고 야구 팀 선수였습니다. ☐

단어 Words

- ☐ **야구** baseball
- ☐ **운동장** playground
- ☐ **야구장** baseball field
- ☐ **시카고** Chicago
- ☐ **팀** team
- ☐ **응원하다** to support

무슨 과일을 좋아합니까?

무엇을 좋아합니까? 싫어합니까? 그리고 특별한 이유가 있으면 말해봅시다. 보기 와 같이 대화한 후에 발표합시다.

What do you like, dislike? Talk about it if you have any special reasons. Make a presentation after you have a conversation like in the example.

보기

학생 1 : 무슨 과일을 좋아합니까?
학생 2 : 저는 포도를 좋아합니다. 과일은 다 좋아합니다.
학생 1 : 무슨 계절을 싫어합니까?
학생 2 : 저는 여름을 싫어합니다. 겨울을 좋아합니다.

	____ 씨	____ 씨	____ 씨	____ 씨
좋아합니다				
좋아하지 않습니다 / 싫어합니다				

운동 Sports

하다

축구

농구

야구

배구

수영

조깅

치다

골프

테니스

배드민턴

탁구

타다

스키

스케이트

스노보드

자전거

한국 문화 엿보기 Take a look at Korean culture

Korean movies

Do you like movies? What is your favorite Korean movie? Here is the list of popular Korean movies.

Korean box-office ranking Best 5 (All figures are approximate.)

1

The Host (13 million people)

2

King And The Crown (12.3 million people)

3

Taegukgi (11.7 million people)

4

Haeundae (11.3 million people)

5 

Silmido (11 million people)

Korean Film Council 2009. 12

How many movies have you seen? How about watching a Korean movie if you have time on the weekend?

제21과 여행은 재미있었어요?

21-01

상 우 : 휴가에 친구들하고 일본에 다녀왔어요. 이거 드세요.
일본 과자예요.

제 니 : 아, 고맙습니다. 저도 제주도 여행에서 그저께 돌아왔어요.

상 우 : 여행이 재미있었어요?

제 니 : 네, 경치도 아름답고 음식도 맛있고 정말 좋았어요.
일본 여행은 어땠어요?

단어와 표현 Words and Expressions

- 다녀오다 to have been
- 제주도 Jeju Island
- 그저께 the day before yesterday
- 돌아오다 to come back
- 경치 view

Sangwoo : I have been in Japan with my friends over the holiday. Try this. It is a Japanese cookie

Jenny : Oh, thank you. I just came back from Jeju Island the day before yesterday.

Sangwoo : Did you have fun traveling?

Jenny : Yes, the view was beautiful, the food was nice and it was really good. How about your trip to Japan?

문법 Grammar

1 -하고

The meaning and function of the postposition '-하고' are the same as '-와/과'(Refer to Lesson 15, Grammar 1.) In addition, when Refer to it is often used with '같이', '함께', it denotes to 'doing something with someone'.

보기 우리 반 사람들**하고** 이야기를 많이 했습니다. I talked with my classmates a lot.

누구하고 같이 삽니까? Who do you live with?

고기는 야채**와** 함께 드세요. Please have beef with vegetables.

2 -아/어요

Used in everyday conversation in many forms of sentences, these are not formal Korean endings. They become -아요, -어요 depending on final vowel of word stem. The honorific expression is '-(으)세요'.

In case of '-이다', when a noun ends with final consonant, it becomes '-이에요' and when a noun ends with a vowel, it becomes '-예요.' In case of '아니다', It becomes '아니에요'

Formal Korean	Informal Korean
-(스)ㅂ니다 -(스)ㅂ니까? -(으)십시오 -(으)ㅂ시다	-아/어요

-아요	When final vowels of the word stem are ㅏ, ㅗ 가다, 만나다, 받다, 오다, 보다	가다 → 가+아요 → 가요 오다 → 오+아요 → 와요 받다 → 받+아요 → 받아요
-어요	When final vowels of the word stem are other than ㅏ, ㅗ 먹다, 배우다, 읽다, 쉬다, 지내다	먹다 → 먹+어요 → 먹어요 배우다 → 배우+어요 → 배워요 마시다 → 마시+어요 → 마셔요
-여요	In case of verb '-하다' 일하다, 공부하다	일하다 → 일하+여요 → 일해요

보기

가 : 주말에는 보통 뭘 하**세요**?
What do you usually do over the weekend?

나 : 토요일에는 친구들을 만나**요**. 일요일에는 집에서 쉬**어요**.
I meet friends on Saturday. I rest at home on Sunday.

가 : 이 책이 야마다 씨 책**이에요**?
Is this Yamada's book?

나 : 아니요, 제 책이 아니**에요**. 이리나 씨 **거예요**.
No, it is not mine, it is Irina's.

가 : 어제는 뭘 하셨**어요**?
What did you do yesterday?

나 : 대학로에 놀러 갔**어요**. 연극도 보고 저녁도 먹었**어요**.
I went out Daehangno to hang out. I saw a play and had a dinner.

1

21-02

보기

히로미 씨

가 : 누구하고 같이 공연을 보러 갔습니까?
나 : 히로미 씨하고 같이 보러 갔습니다.

(1) 과장님

어제 누구하고 저녁을 먹었습니까?

(2) 다니엘 씨

누구하고 테니스를 쳤습니까?

(3) 가족

누구하고 같이 여행을 가려고 합니까?

(4) 여자 친구

누구하고 같이 쇼핑을 합니까?

(5) 아이들

누구하고 공원에서 놀았습니까?

2

21-03

보기



가 : 한국 텔레비전을 보세요?
나 : 네, 봐요. / 아니요, 보지 않아요.

(1) 지금 밖에 비가 와요?

(2) 생선 요리를 좋아하세요?

(3) 백화점에서 물건을 많이 샀어요?

(4) 아침에 신문을 읽으셨어요?

(5) 집에 부모님이 계세요?

3

21-04

보기

가 : 취미가 뭐예요?
나 : 음악 감상이에요.

(1) 이 사전이 얼마예요?

(2) 생일이 몇 월 며칠이에요?

(3) 이 카메라가 누구 카메라예요?

(4) 시험이 목요일이에요?

(5) 저분이 사장님이에요?

단어 Words ▫ 비가 오다 to rain ▫ 감상 appreciation ▫ 목요일 Thursday

1 대화를 듣고 대답하십시오. 21-05

Listen to conversation and answer the questions.

(1) 남자는 어느 산에 갔습니까?

① 북한산



② 한라산

(2) 남자의 취미와 여자의 취미는 무엇입니까?

①

②

③

④

(3) 내용과 맞으면 O, 틀리면 X 하십시오.

① 마이클 씨는 이번 달에 제주도에 갔습니다.

② 이 여자는 자주 산에 갑니다.

③ 두 사람이 산에서 사진도 찍고 김밥도 먹었습니다.

제 고향은

제 이름은 앙리입니다. 저는 프랑스에서 왔습니다.
제 고향은 니스입니다. 니스는 프랑스 남쪽에 있습니다.
여러분, 니스를 아십니까?
날씨가 좋고 바다가 있기 때문에 여러 나라 사람들이 여행을 많이 옵니다.
또 니스에서는 해마다 2월에 축제를 합니다.
그 축제가 유명합니다. 니스에는 박물관도 많습니다.
저는 이번 휴가에 니스에 갑니다.
여러분도 니스에 오십시오.

1 ▭ 부분을 '-아/어요'로 바꾸어서 읽으십시오.
Change the underlined part to '-아/어요' and read them.

2 위 글을 읽고 다른 것을 고치십시오.
Change if sentences are different from above.

(1) 앙리 씨는 독일에서 왔어요. → 프랑스에서 왔어요.
(2) 니스는 프랑스 북쪽에 있어요. →
(3) 니스에는 바다가 없어요. →
(4) 앙리 씨는 이번 휴가에는 고향에 가지 않아요. →

3 여러분 고향은 어디입니까? 소개해 봅시다.
Where is your hometown? Let's introduce it.

단어 Words

- 고향 hometown
- 바다 sea
- 축제 festival
- 남쪽 south
- 여러 many, several
- 유명하다 famous
- 여러분 everyone
- 해마다 every year
- 박물관 museum

활동

Activity

어디에 여행을 갔어요?

친구들에게 여행에 대해서 인터뷰하고 발표해 봅시다.
Interview your friends about travel and make a presentation.

질문 \ 반 친구	_____씨	_____씨	_____씨
어디에 갔어요?			
언제 갔어요?			
누구하고 갔어요?			
어디에서 잤어요?			
거긴 뭐가 유명해요?			
뭘 먹었어요?			
날씨가 어땠어요?			
뭘 샀어요?			

제22과 우리 내일 뭐 할까요?

22-01

(부산에서)

민 지 : 우리 내일 뭐 할까요?

야마다 : 오전에는 바다에서 수영하고 오후에는 여기저기 구경하러 갑시다.

민 지 : 부산은 자갈치시장이 유명해요. 거기에도 갑시다.

야마다 : 그럼 내일 저녁은 자갈치시장에서 생선회를 먹을까요?

단어와 표현 Words and Expressions

- 여기저기 here and there
- 자갈치시장 Jagalchi Fish Market
- 생선회 raw fish dish

*Jagalchi : The name of the area comes from Jagal (small rocks) and chi (a pure Korean word describing villages next to the seashore).

(In Busan)

Minji : What are we doing tomorrow?

Yamada : Let's go swimming in the sea in the morning and walk around in the afternoon.

Minji : Jagalchi Fish Market is famous in Busan. Let's go there too.

Yamada : Then, shall we have raw fish dish tomorrow evening at Jagalchi Fish Market?

문법 Grammar

1 -(으)ㄹ까요?

This is used for asking others to do something together. If there is no final consonant at the verb stem, '-ㄹ까요?' is used. '-을까요?' is a used if there is final consonant. The subject is '우리' but it is not frequently used. '-(으)ㅂ시다' is used for answering the question. The negative form is '-지 말까요?'.

보기 저녁에 같이 식사**할까요**? Shall we have dinner together?

여기에서 사진을 찍**을까요**? Shall we take a picture here?

등산을 가지 **말까요**? Shall we not go climbing?

2 -고

This joins after the verb stem to denote that the following action happened after the first action.

보기 밥을 먹**고** 차를 마십니다. I have a meal then I have a tea.

어제 저녁에 숙제를 하**고** 텔레비전을 봤어요.
I did my homework last evening and watched television.

오전에는 박물관을 구경하**고** 오후에는 쇼핑하러 갈까요?
Shall we go to the museum in the morning and go shopping in the afternoon?

1

22-02

보기

택시를 타다

가 : 택시를 탈까요?
나 : 네, 택시를 탑시다.
아니요, 택시를 타지 맙시다.

(1) 주말에 같이 놀러가다

(2) 방을 청소하다

(3) 지금 저녁을 먹다

(4) 좀 쉬다

(5) 샌드위치를 만들다

2

22-03

보기

뭘 시키다 / 불고기

가 : 뭘 시킬까요?
나 : 불고기를 시킵시다.

(1) 몇 시에 만나다 / 1시 반

(2) 언제 여행을 가다 / 여름 휴가

(3) 무슨 영화를 보다 / 해운대

(4) 어디에서 저녁을 먹다 / 중국집

(5) 어디에서 사진을 찍다 / 저쪽

3

22-04

보기

영화를 보다 / 식사하러 갔어요.

영화를 보고 식사하러 갔어요.

(1) 샤워를 하다 / 11시에 잤습니다.

(2) 돈을 내다 / 영수증을 받았어요?

(3) 약을 드시다 / 주무세요.

(4) 테니스를 치다 / 맥주를 마시러 갑시다.

(5) 집에서 밥을 먹다 / 나왔어요.

단어 Words

- 샌드위치 sandwich
- 중국집 Chinese restaurant
- 저쪽 there
- 내다 to pay
- 나오다 to go out

1 듣고 오늘 한 일의 순서대로 번호를 쓰십시오. 22-05
Listen and write what this person did today in order.

[ ] → [ ] → [ ] → [ ] → [ ]

①

②

③

④

⑤

2 듣고 이어지는 대답으로 맞는 것을 고르십시오. 22-06
Listen and choose the following answer.

(1) [ ]

① 네, 하지 맙시다. ② 아니요, 하지 않아요. ③ 네, 저도 좋아요.

(2) [ ]

① 300번 버스를 탑시다. ② 그럼 버스를 타지 맙시다. ③ 버스를 안 타요.

(3) [ ]

① 롯데월드가 어때요? ② 9시에 출발합시다. ③ 지하철역에서 만납시다.

언제 만날까요?

히로미 씨는 1주일에 한 번 한국 친구 민지하고 같이 공부합니다.

히로미 : 다음 주에는 언제 만날까요?

민 지 : 화요일 오전에 시간 있어요?

히로미 : 오전에는 수업이 있어요. 수업 끝나고 오후에 만납시다.

민 지 : 미안해요. 저는 화요일 오후에 아르바이트가 있어요.
수요일은 어때요?

히로미 : 수요일은 약속이 있어요. 친구와 쇼핑하러 가요.

민 지 : 그럼 목요일 오후에 만날까요?

히로미 : 네, 목요일 2시에 만나요. 공부하고 영화 보러 갈까요?

민 지 : 좋아요. 영화 보고 저녁도 같이 먹읍시다. 어디에서 만날까요?

히로미 : 민지 씨 학교 앞에서 만납시다.

1 위 글을 읽고 맞는 것을 연결하십시오.
Read writing above and match them in accordance with it.

(1) 화요일 오전	(2) 화요일 오후	(3) 수요일	(4) 목요일
•	•	•	•
•	•	•	•
①	②	③	④

단어 Words

- 화요일 Thesday
- 미안하다 sorry
- 수요일 Wednesday

여행을 갑시다!

여행 팸플릿을 보고 친구와 함께 여행 스케줄을 만든 후 발표해 봅시다.
Read the travel pamphlets below. Write a travel schedule with a friend and talk about it.

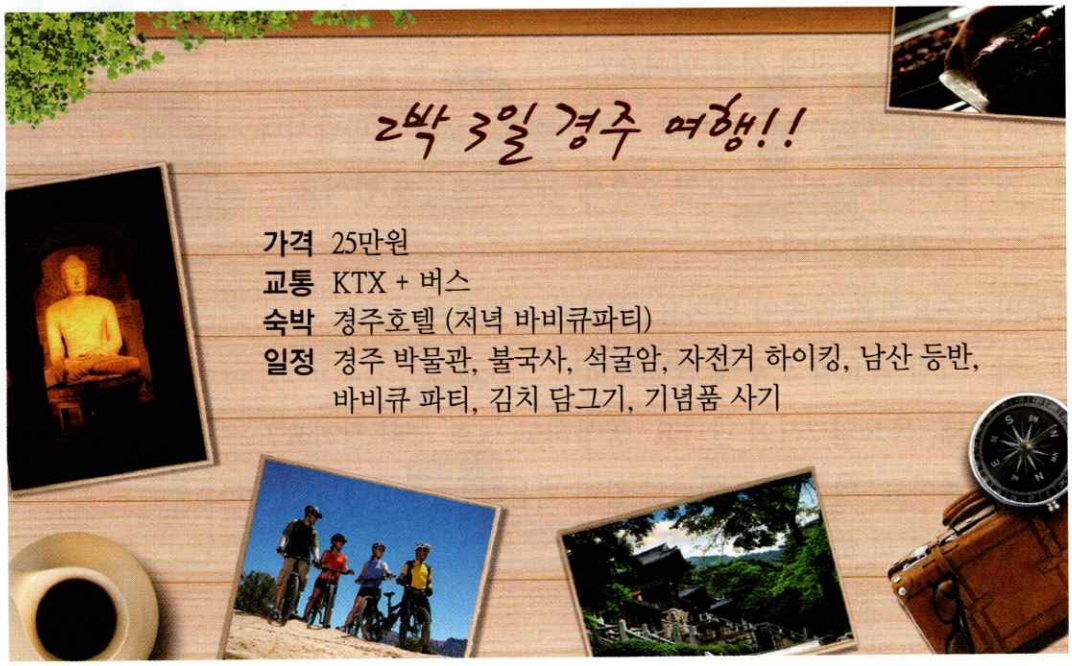

첫째 날	둘째 날	셋째 날
07:00 서울 출발		

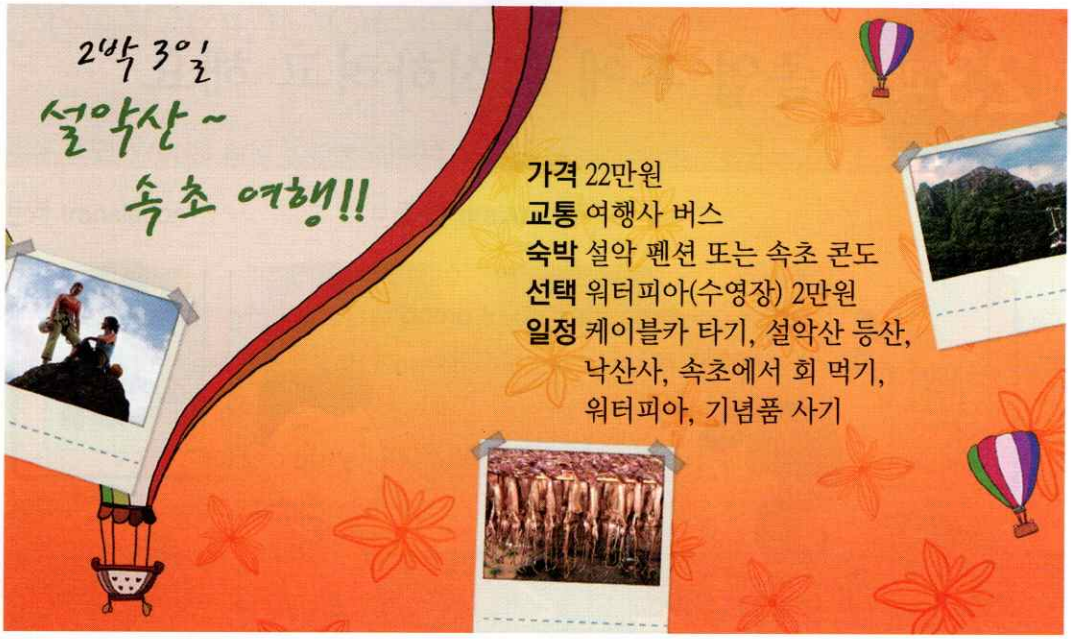

첫째 날	둘째 날	셋째 날
07:00 서울 출발		

한국 문화 엿보기 Take a look at Korean culture

Visiting Places

Where have you been in Korea? If you have already been to famous places such as Gyeonju, Andong, Busan, Jeju Island and etc, How about visiting the places below?

정동진**(Jeongdongjin)** : A Place where a T.V. program was filmed. It is a place for watching the sunrise and a famous spot for couples. The station is connected directly to the sea. The 'sunrise train' leaves Cheongnyangni station for Jeongdongjin.

강릉, 삼척**(Gangneung, Samcheok)** : Rated as the most beautiful coastline in Korea, it takes an hour from Gangneung to Samcheok. There is a special 'sea train' for sightseeing.

대천**(Daecheon)** : A popular swimming beach on the west coast, you can enjoy a cozier atmosphere here than on the east coast. It takes seven minutes from Daecheon station by bus which means you can go there without a car.

제23과 졸업 후에 취직하려고 해요



23-01

리 밍 : 히로미 씨는 한국말을 공부한 후에 뭘 하려고 해요?

히로미 : 일본에서 한국말도 가르치고 번역도 하고 싶어요.
리밍 씨는요?

리 밍 : 졸업 후에 취직하려고 해요. 중국에 한국 회사가 많이 있어요.

히로미 : 어느 회사에서 일하고 싶어요?

단어와 표현 Words and Expressions

- 번역 translation
- 졸업 graduation

Lee Ming : Hiromi, what are you going to do after studying Korean?
Hiromi : I am going to teach Korean and translate in Japan. How about you, Lee Ming?
Lee Ming : I am going to get a job after graduation. There are many companies based in Korea in China.
Hiromi : At which company would you like to work?

문법 Grammar

1 -(으)려고 하다

This joins with a verb stem to denote a will or prearrangement of the subject. If there is no final consonant at the end of a verb stem and if there is a final consonant of 'ㄹ', '-려고' is used. If there is a final consonant, '-으려고' is used.

보기 다음 달부터 아르바이트를 시작하**려고 합니다.**
I am going to have a part-time job starting next month.

제 자동차를 팔**려고 합니다.** I am going to sell my car.

오늘 저녁에는 밖에서 먹**으려고 합니다.** I am going to have dinner outside.

2 -고 싶다

This joins to a verb stem to denote 'hope, wish' If a third person becomes a subject '싶어하다' is used.

보기 여행을 가**고 싶습니다.** I want to travel.

지금 누가 제일 보**고 싶어요?** Who do you want to see the most now?

제 친구는 한국에 오**고 싶어합니다.** My friend hopes to come to Korea.

1

23-02

보기

가 : 주말에 뭘 하려고 해요?
나 : 친구와 같이 등산 가려고 해요.

(1) 휴가에 어디에 가려고 해요?

(2) 뭘 타려고 해요?



(3) 오후에 뭘 하려고 해요?

(4) 몇 시까지 공부하려고 해요?

(5) 점심에 무엇을 만들려고 해요?

2

23-03

보기

가 : 이 영화를 보고 싶어요?
나 : 네, 보고 싶어요.
아니요, 보고 싶지 않아요.

(1) 커피를 마시고 싶어요?

(2) 오토바이를 타고 싶어요?

(3) 여기에서 사진을 찍고 싶어요?

(4) 자동차를 사고 싶으세요?

(5) 시골에서 살고 싶으세요?

3

23-04

보기

옷

가 : 생일에 무슨 선물을 받고 싶어요?
나 : 옷을 받고 싶어요.

(1) 자장면

점심에 뭘 먹고 싶어요?

(2) 파티

크리스마스에 무엇을 하고 싶어요?

(3) 제주도

한국에서 어디에 여행가고 싶어요?

(4) 골프

무슨 운동을 배우고 싶어요?

(5) 10년 후

언제 결혼하고 싶어요?

단어 Words ▫ 등산 climbing ▫ 오토바이 motorcycle ▫ 시골 country ▫ 크리스마스 Christmas

1 듣고 맞는 번호를 쓰십시오. 23-05
Listen and choose the correct number.

(1) 이 사람은 무엇이 먹고 싶었습니까? ▢
(2) 이 사람은 어제 무엇을 만들었습니까? ▢
(3) 이 사람은 오늘 저녁에 무엇을 만들려고 합니까? ▢

① 된장찌개

② 불고기

③ 김치찌개

2 듣고 맞으면 ○, 틀리면 X 하십시오. 23-06
Listen and mark O if it is true. Mark X if it is wrong.

(1) 두 사람은 어제 서점에 같이 갔습니다. ▢
(2) 제니 씨는 사전을 사려고 합니다. ▢

3 듣고 맞는 것을 고르십시오. 23-07
Listen and choose the correct one.

(1) 남자는 휴가에 (쉬려고 합니다. / 여행 가려고 합니다.)
(2) 남자는 (금요일부터 / 지난달부터) 휴가입니다.

4 듣고 대답을 쓰십시오. 23-08
Listen and write the answer.

(1) 여자는 어디에서 운동하려고 합니까?
(2) 상우 씨는 언제부터 운동을 하려고 합니까?

제 꿈은

제 니 : 히로미 씨는 꿈이 뭐였어요?

히로미 : 제 꿈은 학교 선생님이었어요.
영어를 가르치고 싶었어요. 제니 씨는요?

제 니 : 저는 고등학교에서 테니스를 쳤어요.
프로테니스선수가 꿈이었어요.

히로미 : 그래요? 저도 테니스를 좋아해요.
요즘도 테니스를 쳐요?

제 니 : 네, 가끔 쳐요. 이번 주말에 같이 치시겠어요?

히로미 : 네, 그래요. 같이 치러 갑시다.



1 위 글을 읽고 맞으면 ○, 틀리면 X 하십시오.
Read the writing above and mark O if it is correct. Mark X if it is not.

(1) 제니 씨는 요즘은 테니스를 치지 않습니다. ☐
(2) 히로미 씨는 영어를 가르치고 싶었습니다. ☐
(3) 히로미 씨는 테니스를 좋아하지 않습니다. ☐
(4) 두 사람이 이번 주말에 같이 테니스를 치려고 합니다. ☐

단어 Words

- ☐ 꿈 dream
- ☐ 프로 professional
- ☐ 선수 player
- ☐ 가끔 sometimes

언제까지 한국말을 공부하려고 해요?

보기 와 같이 반 친구들에게 아래의 내용을 묻고 대답해 보십시오.

Ask questions about the story below to your classmates and answer them like in the example.

보기

야마다 : 히로미 씨는 언제까지 한국말을 공부하려고 해요?
일본에는 언제 가세요?
히로미 : 금년 11월까지 공부하고 12월에 일본에 돌아가려고 해요.
아직 잘 모르겠지만 일본에서 한국말을 가르치고 싶어요.
야마다 : 저는 내년 5월까지 한국말을 공부하려고 해요.
그 후에는 한국에서 여행을 하고 싶어요.

질문 / 반 친구	_____씨	_____씨
언제까지 한국말을 공부하려고 해요?		
한국말을 배운 후에 뭘 하려고 해요?		
언제 _____씨 나라에 돌아가려고 하세요?		
한국말을 아주 잘합니다. 무슨 일을 하고 싶어요?		
10년/20년 전에는 무슨 일을 하고 싶었어요?		
(언제) 결혼하고 싶으세요?		
1,000만 원이 있습니다. 뭘 하고 싶으세요?		
어디에서 살고 싶으세요?		

제24과 지금 가고 있어요

24-01

이리나 : 여보세요, 상우 씨 휴대폰 아닙니까?

남 자 : 아니요, 잘못 거셨습니다.

이리나 : 죄송합니다.

상 우 : 여보세요, 이리나 씨, 지금 어디세요?

이리나 : 아, 상우 씨, 제가 조금 늦게 출발했어요. 그래서 지금 가고 있어요.

상 우 : 저도 방금 도착했어요. 천천히 오세요.

단어와 표현 Words and Expressions

- 여보세요 hello
- 잘못 걸다 to have the wrong number
- 죄송하다 sorry
- 조금 a bit
- 늦게 late
- 방금 just
- 천천히 slowly

Irina : Hello, isn't this Sangwoo's mobile phone?
Man : No, you have the wrong number.
Irina : I'm sorry.

Sangwoo : Hello, Irina. Where are you now?
Irina : Oh, Sangwoo. I left a bit late. So I am going now.
Sangwoo : I just arrived. Take it easy.

문법 Grammar

1 -고 있다

This joins with a verb stem to denote actions in progress.

보기 요즘 도서관에서 아르바이트를 하**고 있습니다**. I am working part-time these days at the library.

스티브 씨는 지금 신문을 읽**고 있지 않습니다**. Steve is not reading a newspaper now.

아이가 무엇을 하**고 있습니까**? What is the kid doing?

2 그래서

This is used to link sentences to denote that the former sentence is a reason or cause for the following sentence.

보기 어제 술을 마셨어요. **그래서** 머리가 아파요. I got drunk yesterday. So I have a headache.

돈을 많이 벌었어요. **그래서** 집을 샀어요. I earned a lot of money. So I bought a house.

공부를 열심히 했어요. **그래서** 시험을 잘 봤어요. I studied hard. So I did well on the test.

1

24-02

보기



가 : 텔레비전을 보고 있습니까?
나 : 네, 보고 있습니다.
아니요, 보고 있지 않습니다.

(1) 피아노를 치고 있습니까?

(2) 목욕하고 있습니까?



(3) 라면을 먹고 있습니까?



(4) 노래를 부르고 있습니까?

(5) 가족과 같이 살고 있습니까?



2

24-03

보기

무엇을 하다 / 한국말을 공부하다

가 : 학생들이 무엇을 하고 있습니까?
나 : 한국말을 공부하고 있습니다.

(1) 무엇을 먹다 / 햄버거

(2) 어디에서 아르바이트를 하다 / 레스토랑

(3) 누구를 기다리다 / 여자 친구

(4) 무엇을 듣다 / 음악

(5) 무엇을 하다 / 집에서 쉬다

3

24-04

보기



가 : 여보세요, 이 선생님 휴대폰 아닙니까?
나 : 네, 맞습니다.
/ 아니요, 잘못 거셨습니다.

(1) 여보세요, 김민지 씨 휴대폰입니까?

김민지

(2) 여보세요, 정 과장님이세요?

히로미

(3) 여보세요, 이상우 씨 휴대폰 아니에요?

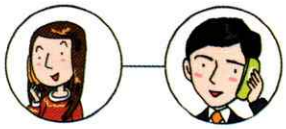

이상우

(4) 여보세요, 서울여행사예요?

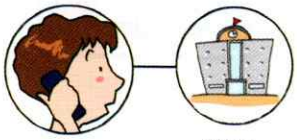

학교

(5) 여보세요, 현대스포츠센터 아니에요?

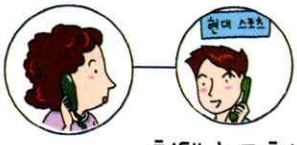

현대 스포츠센터

단어 Words ▫ 피아노 piano ▫ 목욕하다 to take a bath ▫ 부르다 to sing ▫ 햄버거 hamburger ▫ 레스토랑 restaurant ▫ 듣다 to listen ▫ 맞다 right ▫ 과장님 manager ▫ 스포츠센터 sports center

1 듣고 맞는 것을 고르십시오. 24-05
Listen and choose correct one.

(1) ( )

①

②

③

(2) ( )

① 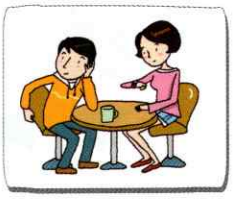

②

③

(3) ( )

①

②

③

(4) ( )

①

②

③

여보세요

나　　미 : 여보세요, 거기 가나다 한국어학원입니까?

김 선생님 : 네, 그런데요.

나　　미 : 저는 나미라고 합니다. 이 선생님 계세요?

김 선생님 : 잠깐만 기다리세요.

이 선생님 : 여보세요, 전화 바꿨습니다.

나　　미 : 선생님 안녕하세요? 저 나미예요.

후웨이 : 여보세요, 미정 씨 휴대폰 아닙니까?

토　니 : 아닌데요. 몇 번에 거셨어요?

후웨이 : 010-3152-0899번 아니에요?

토　니 : 잘못 거셨습니다.

후웨이 : 죄송합니다.

1 　　부분을 바꾸어서 옆 사람과 전화 대화를 해 보십시오.
Change the highlighted part and do a role-play with someone next to you.

단어 Words

- 그런데요 Yes, it is
- 전화 바꿨습니다 Speaking (it is me)
- 아닌데요 No, it isn't

이 사람이 사진을 찍고 있어요?

두 사람이 짝이 되어 한 사람은 그림에서 한 명을 선택합니다. 나머지 한 사람은 보기 와 같이 질문을 해서 알아맞혀 봅시다.

Get together with your partner. One person chooses a person from the picture and keeps it mind. The other person asks questions like in the example, and guesses the answer.

보기

학생 1 : 사진을 찍고 있어요?
학생 2 : 아니요, 사진을 찍고 있지 않아요.
학생 1 : 그림을 그리고 있어요?
학생 2 : 아니요, 그림을 그리고 있지 않아요.
학생 1 : 맥주를 마시고 있어요?
학생 2 : 네, 맥주를 마시고 있어요.
학생 1 : 왕보용 씨입니다.

진호
가와타
유코
왕보용
존
폴
수진
헬렌
다카하시
앨 댄
다니
현진
마리아
상민
제인
유미
조이
엘레나
정훈
피터
리팅

제25과 히로미 씨도 올 수 있어요?

25-01

앙 리 : 이번 토요일에 우리 집에 친구들을 초대하려고 해요.
히로미 씨도 올 수 있어요?

히로미 : 네, 갈 수 있어요. 그런데 앙리 씨 생일이에요?

앙 리 : 아니요, 제가 지난주에 이사했어요. 그래서 같이 저녁을 먹으려고 해요.

히로미 : 아, 그래요? 몇 시까지 갈까요?

앙 리 : 7시까지 오세요. 여기 우리 집 주소하고 약도예요.

단어와 표현 Words and Expressions

- 초대하다 to invite
- 주소 address
- 약도 rough map

Henry : I am going to invite my friends to my home this Saturday.
Can you come too, Hiromi?
Hiromi : Yes, I can. By the way, is it your birthday, Henri?
Henry : No, I moved last week, so I am going to have dinner together.
Hiromi : Oh, really? What time shall I visit?
Henry : Come to my house by seven o'clock. Here is my address and a rough map.

문법 Grammar

1 -(으)ㄹ 수 있다/없다

This joins to a verb stem to denote whether there is an ability or possibility. If there is no final consonant at the end of verb stem or there is a final consonant of 'ㄹ', '-ㄹ 수 있다' is combined. If there is a final consonant, '-을 수 있다' is combined.

보기 운전을 할 **수 있**습니다. I can drive.

여기에서 사진을 찍**을 수 있**습니다. You can take a photo here.

열쇠가 없기 때문에 문을 열 **수 없**습니다. I can't open the door because I don't have the key.

2 -(으)ㄹ까요?

This is used to ask a listener's opinion about the speaker's behavior if the subject is '나'. The answers to this are '-(으)세요' or '-지 마세요'.

보기 거기에 몇 시까지 **갈까요**? What time shall I go there?

제가 언제 전화**할까요**? When do I call you?

가 : 창문을 **열까요**? Can I open the window?
나 : 네, 여세요. / 아니요, 열지 마세요. Yes, you can. / No, don't open it.

3 그런데

This is used to change a subject or the former sentence, when the following sentence has on antagonistic relationship.

보기 그 식당은 음식 값이 비싸요. **그런데** 손님이 많아요.
This restaurant is expensive, but there are many customers.

오후에 보통 시간이 있어요. **그런데** 내일 오후는 시간이 없어요.
I usually have time in the afternoon. But I don't have time tomorrow afternoon.

날씨가 참 따뜻해요. **그런데** 저 사람은 누구예요?
The weather is so warm. But who is that person?

유형 연습 Pattern Drill

1

25-02

보기

가 : 수영을 할 수 있습니까?
나 : 네, 할 수 있습니다.
아니요, 할 수 없습니다.

(1) 탁구를 칠 수 있습니까?

(2) 김치찌개를 만들 수 있습니까?

(3) 생선회를 먹을 수 있습니까?

(4) 그 일을 혼자 할 수 있습니까?

(5) 주말에 등산을 갈 수 있습니까?

2

25-03

보기

창문을 닫다

가 : 창문을 닫을까요?
나 : 네, 창문을 닫으세요.
아니요, 창문을 닫지 마세요.

몇 시에 전화하다

가 : 몇 시에 전화할까요?
나 : 2시에 하세요.

(1) 텔레비전을 끄다

(2) 머리를 자르다

(3) 음식을 만들다

(4) 약을 언제 먹다

(5) 이걸 어디에 놓다

(6) 뭘 준비하다

단어 Words ▫ 탁구 table tennis ▫ 창문 window ▫ 닫다 to close ▫ 놓다 to put

1 듣고 맞는 것을 모두 고르십시오. 25-04
Listen and choose all the correct answers.

(1) 이번 주말 [ ]

(2) 다음 주말 [ ]

①

②

③

④

⑤

⑥

2 듣고 다음에 이어지는 대답을 고르십시오. 25-05
Listen and choose the following answer.

(1) [ ]

① 9시까지 가세요. ② 같이 갑시다. ③ 8시까지 오세요.

(2) [ ]

① 네, 같이 가십시오. ② 네, 그럽시다. ③ 네, 같이 갑니다.

(3) [ ]

① 그럼 테니스를 치십시오. ② 같이 테니스를 칠까요? ③ 같이 테니스를 쳤어요.

하숙집을 찾고 있어요

히 로 미 : 여보세요, 하숙집입니까?
아주머니 : 네, 그런데요.
히 로 미 : 안녕하세요? 저는 일본 학생입니다.
하숙집을 찾고 있어요. 방이 있어요?
아주머니 : 네, 있습니다. 깨끗하고 좋아요.
히 로 미 : 하숙집에서 아침을 먹을 수 있어요?
아주머니 : 아침하고 저녁은 먹을 수 있어요. 그렇지만 점심은 먹을 수 없습니다.
히 로 미 : 인터넷도 할 수 있어요?
아주머니 : 물론입니다. 그리고 세탁은 할 수 있지만 요리는 할 수 없어요.
히 로 미 : 알겠습니다. 조금 더 생각한 후에 다시 전화하겠습니다.

1 이 하숙집에서 할 수 있는 것을 모두 고르십시오.
Choose all that you can do in this boarding house.

①

② 

③

④

⑤

⑥ 

단어 Words

- 인터넷 internet
- 물론 of course
- 세탁 washing one's clothes
- 알겠습니다 okay
- 더 more
- 생각하다 to think

하숙집을 구합시다

4명의 학생은 각각 하숙집 주인이 되어 하숙집의 구체적인 조건들을 정합니다.(인터넷 사용, 물품 등) 다른 학생들은 4개의 하숙집을 돌아다니면서 보기 와 같이 묻고 알맞은 집을 선택해 봅시다.

4 students become boardinghouse hosts and make detailed terms for the boardinghouse. (Internet use, facilities, etc.) Other students look around 4 different boardinghouse and select the suitable house.

보기

- 어디에 있어요?
- 지하철역에서 가깝습니까?
- 하숙비는 얼마예요?
- 방에 _____이/가 있어요?

원룸형 하숙집

위치 : 지하철 _____역에서 10분

하숙비 : 800,000원 / 월

* 방이 크지 않지만 새 집이기 때문에 깨끗하고 조용합니다.
* 방마다 화장실 · 샤워실이 있습니다.
* 근처에 공원이 있습니다.

* 기타 : _____

_____

_____

_____

_____

오렌지 하숙집

위치 : 지하철 _____역에서 3분

하숙비 : 550,000원 / 월
30,000원 / 일
(2인실, 3인실 : _____원 / 일)

* 근처에 가게가 많고 시끄럽지만 음식이 맛있습니다.

* 기타 : _____

_____

_____

_____

_____

여성 전용 하숙집

위치 : 지하철 _____역에서 10분

하숙비 : 650,000원 / 월

* 여자들만 있기 때문에 아주 좋습니다.
  화장실과 샤워는 공동 사용.
* 1층은 편의점, 2~3층은 하숙집, 4층은 주인집입니다.
* 점심도 먹을 수 있습니다.
* 방이 좀 넓습니다.
* 기타 : _____

_____

_____

_____

_____

무지개 하숙집

위치 : 지하철 _____역에서 마을버스로 10분

하숙비 : 450,000원 / 월
25,000원 / 1일

* 조용하고 방이 많지 않습니다.
  홈스테이 분위기입니다.
* 2층짜리 단독주택이고, 방이 4개입니다.
* 기타 : _____

_____

_____

_____

_____

한국 문화 엿보기 Take a look at Korean culture

Korean birthdays

How do Koreans celebrate their birthdays? Koreans normally have special food with seaweed soup which is made by the mother for breakfast on a birthday. Perhaps it shows gratitude for the mother, as the mother has seaweed soup after childbirth. Some birthdays mean more than other birthdays. The first birthday after a baby is born is called '돌', and Koreans invite relatives and people to serve food and take photos of the baby wearing special clothes. At this time, guests normally give a gold ring for a present. Next is 60th birthday which is called'환갑' or'회갑'. At this time Koreans invite many people to have a big party for their parents and wish them a long life. Koreans normally say "생일 축하합니다."on a birthday, but they say "생신을 축하드립니다." to elder people.

제26과 죄송해요. 저는 가지 못해요



26-01

앙 리 : 이리나 씨, 금요일 저녁에 홍대 앞 카페에서 외국인 교류 파티를 해요. 같이 가시겠어요?

이리나 : 죄송해요. 저는 가지 못해요.

앙 리 : 왜 못 가세요? 금요일 저녁에도 일이 있어요?

이리나 : 네, 토요일에 외국 출장을 가요. 그래서 좀 바빠요.

◉ 단어와 표현 Words and Expressions

- ▫ 카페 cafe
- ▫ 외국인 foreigner
- ▫ 교류 exchange
- ▫ 출장 business trip

Henri : Irina, There is a foreigner exchange party at the cafe in front of Hong-Dae street on Friday night. Would you like to come?

Irina : Sorry, I can not go.

Henri : Why not? Do you have other things to do on Friday night?

Irina : Yes, I am going overseas for a business trip this Saturday. So I am busy a bit.

문법 Grammar

1 '으'불규칙동사 · 형용사

If irregular verbs and adjectives of '으' join with vowels of '아/어', the word stem of 'ㅡ' is eliminated.

기본형 Root	-아/어요	-았/었어요
쓰다 write	써요	썼어요
끄다 turn off	꺼요	껐어요
예쁘다 pretty	예뻐요	예뻤어요
바쁘다 besy	바빠요	바빴어요
아프다 painful	아파요	아팠어요
(배가) 고프다 hungry	고파요	고팠어요

보기 어제 친구에게 편지를 **썼어요**. I wrote a letter to my friend yesterday.

요즘 일이 많기 때문에 **바빠요**. These days I've been busy due to a lot of work.

어제는 머리가 **아팠어요**. I had a headache yesterday.

2 -지 못하다/못 -

↪ This is used with verbs to express that a subject can not do such action due to lack of ability or external factors. '못 –' can be followed by verbs as well.

보기 비가 오기 때문에 등산을 **가지 못합니다.** I cannot climb a mountain because it is raining.

저는 중국어를 **하지 못합니다.** I cannot speak Chinese.

저는 술을 잘 **못** 마셔요. I cannot drink alcohol.

유형 연습

Pattern Drill

1 26-02

보기

가 : 여자 친구가 예쁩니까?
나 : 네, 여자 친구가 예뻐요.

(1) 머리가 아픕니까?

(2) 공책에 이름을 씁니까?

(3) 남동생이 키가 큽니까?

(4) 12월에 회사가 바쁩니까?

(5) 배가 많이 고픕니까?

2

26-03

보기

생선회를 먹다

생선회를 먹지 못합니다. / 못 먹습니다.

(1) 오늘 학교에 가다

(2) 운동을 잘하다

(3) 술을 마시다

(4) 일요일에 쉬었다

(5) 9시에 기차를 탔다

3

26-04

보기

가 : 한국 노래를 부릅니까?
나 : 아니요, 부르지 못합니다. / 못 부릅니다.

(1) 담배를 피우십니까?

(2) 한글을 읽을 수 있습니까?

(3) 여름에 휴가를 갑니까?

(4) 단어와 문법을 복습했습니까?

(5) 시험을 잘 봤어요?

단어 Words

- 여름 summer
- 단어 word
- 문법 grammar
- 복습하다 to review
- 시험을 보다 to take an exam

1 듣고 대답하십시오. 26-05
Listen and answer the questions below.

(1) 마틴 씨 송별회는 언제 있었습니까?

(2) 송별회를 하기 전에 무엇을 했습니까?

(3) 이 사람은 왜 송별회에 가지 못했습니까?

(4) 언제 마틴 씨에게 이메일을 하려고 합니까?

2 듣고 맞으면 ○, 틀리면 X 하십시오. 26-06
Listen to the conversation. If the sentence is correct, mark O. If it is not, mark X.

(1) 상우 씨는 중국어와 일본어를 잘합니다. ☐

(2) 여자는 요즘 생선회를 잘 먹습니다. ☐

(3) 여자는 영화를 볼 수 없었습니다. ☐

초대장

다음 주 토요일은 제 생일입니다.
그래서 우리 집에 반 친구들을 초대하고
선생님도 초대하려고 합니다.
제가 혼자 음식을 만들고 싶지만 요리를
잘 못하기 때문에 친구들과 같이 하려고 합니다.
식사도 하고 맥주도 마시려고 합니다.
식사가 끝난 후에는
우리 집 근처의 노래방에도 가려고 합니다.

안녕하세요? 제니입니다.
이번 주 토요일이 제 생일입니다. 우리 집에서 제 생일 파티를 하려고 해요.
우리 반 친구들을 모두 초대합니다. 아, 그리고 선생님도 초대했어요.
여러분 모두 꼭 오세요.~^^

날짜 : 10월 22일 토요일 저녁 6:00
장소 : 우리 집(노보텔 1104호) (이태원 역 1번 출구에서 100미터)
전화 : 010-2318-2318

1 위 글을 읽고 대답을 쓰십시오.
Read the writing above and answer the questions below.

(1) 왜 파티를 하려고 합니까?

(2) 제니 씨는 누구를 초대했습니까?

(3) 누구와 같이 음식을 만들려고 합니까?

(4) 식사 후에는 무엇을 하려고 합니까?

단어 Words

- □ 초대장 letter of invitation
- □ 모두 everyone
- □ 장소 location
- □ 반 class
- □ 꼭 surely
- □ 출구 exit
- □ 노래방 Karaoke
- □ 날짜 date
- □ 미터 meter

친구를 초대합시다!

보기 와 같이 두 사람씩 짝을 지어서 친구를 초대하는 대화를 해 보십시오.
Get together with your partner. Have a conversation to invite your friend like in the example.

보기

학생 1 : 사토 씨, 다음 토요일에 시간이 있어요?
친구들하고 크리스마스 파티를 하려고 해요. 올 수 있어요?
학생 2 : 네, 갈 수 있어요. 몇 시까지 갈까요?
(죄송합니다. 저는 못 가요. 그날 약속이 있어요.)
학생 1 : 저녁 6시 반까지 홍대 앞 카페로 오세요. 선물도 준비하세요.

송별회 (_____ 씨 송별회)

언제 : 금요일 저녁 8시
어디 : 명동 비어호프
회비 : 만 원

생일파티

(제 생일이에요!)

언제 : ____월 ____일 저녁 7시
어디 : _____

야유회

(꽃구경 갑시다!)

언제 : 5월 5일
어디 : 서울대공원
회비 : 만 오천 원

집들이

(제가 이사했어요!)

언제 : 이번 주 토요일 저녁 7시
어디 : 동교동 아트빌라 405호

한국 문화 엿보기 Take a look at Korean culture

Housewarming Party

At a 'housewarming party'(in Korean '집들이'), Koreans often invite people to their houses after they move into a new house. When moving in to a new house or for newly married couples, they invite relatives and have a meal together. Guests look around the house. However, do you know what you need to bring when you go to a 'housewarming party'? We normally bring fruit, cake, etc. when we are invited, but it is a bit different for a 'housewarming party'. We buy toilet paper, tissue paper or laundry detergent for a 'housewarming party'. The reason is that they are what a new house needs as well. If candles and matches are brought in, it also means that the giver wishes to be rich like a fire.

제27과 제 생일에 누나한테서 받았어요

27-01

민 지 : 야마다 씨, 모자가 멋있어요. 어디에서 샀어요?

야마다 : 제 생일에 누나한테서 받았어요.

민 지 : 야마다 씨도 누나 생일에 보통 선물해요?

야마다 : 네, 그런데 올해는 누나한테 선물을 못했어요.

전화만 했어요.

단어와 표현 Words and Expressions

- 올해 this year

Minji : Mr. Yamada, this cap is great. Where did you buy it?
Yamada : No, I got it from my sister for my birthday.
Minji : Do you normally give a present on her birthday?
Yamada : Yes, but I could not this year. I only made a phone call.

문법 Grammar

1 -에게(한테)

This is a postposition which denotes that such actions affect that person. '-께' is an honorific expression of it. '-에' is used in case of objects.

보기 저는 한국 사람**에게** 영어를 가르칩니다. I teach English to a Korean.

부모님**께** 무슨 선물을 드렸습니까? What gift did you give to your parents?

회사**에** 전화했어요. I made a call to a company.

2 -에게서(한테서)

This is a postposition to express that such action is done by that person. '서' can be abbreviated from '-에게서' and '-한테서', '-께' is an honorific expression of it. '-에서' is used with objects.

보기 친구**에게서** 그 소식을 들었습니다. I heard the news from a friend.

누구**한테** 카드를 받았습니까? From whom did you get a card?

조금 전에 회사**에서** 전화가 왔습니다.
I received a phone call a little while ago from the company.

3 -만

This is a postposition which means only or merely. It is also used for emphasis.

보기 잠깐**만** 기다리세요. Wait a moment please.

주말에 집에**만** 있었어요. I only stayed at home on weekend.

병원에 안 가고 약**만** 먹었어요. I only took medicine and didn't go to a hospital.

유형 연습 Pattern Drill

1

27-02

보기

가 : 누구한테 편지를 써요?
나 : 언니한테 써요.

가 : 어디에 전화를 했어요?
나 : 여행사에 전화를 했어요.

(1) 그 이야기를 누구한테 했어요?

(2) 누구한테 선물을 드렸어요?

(3) 누구한테 한국말을 가르쳐요?

(4) 어디에 연락했어요?

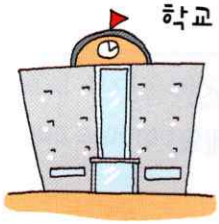

(5) 어디에 이메일을 써요?



2

27-03

보기

가 : 누구한테서 이 반지를 받았어요?
나 : 남자 친구한테서 받았어요.

가 : 어디에서 전화가 왔어요?
나 : 집에서 전화가 왔어요.

(1) 누구한테서 메시지가 왔어요?

(2) 누구한테서 초콜릿을 받았어요?

(3) 누구한테서 한국말을 배워요?

(4) 어느 나라에서 오셨어요?

(5) 어디에서 소포가 왔어요?



3

27-04

보기

2인분

가 : 불고기를 3인분 시킬까요?
나 : 아니요, 2인분만 시키세요.

(1) 한국말

교실에서 영어도 사용해요?

(2) 커피

그 가게에서 맥주도 팔아요?

(3) 모자

모자도 사고 장갑도 사셨어요?

(4) 주말

평일에도 아르바이트를 하세요?

(5) 오전

오후에도 수업이 있어요?

단어 Words

- 후배 junior
- 이메일 e-mail
- 반지 ring
- 소포 parcel
- 불고기 Bulgogi(food name)
- 사용하다 to use
- 장갑 gloves
- 평일 weekday

1 누구한테서 무엇을 받았습니까? 듣고 맞는 것끼리 연결하십시오. 27-05
What does a person receive from? Listen and match them.

(1) 
존 •

(2)
진영 •

(3)
사이토 •

(4)
고향 친구 •

(5)
부모님 •

① •

② •

③ •

④ • 

⑤ • 

선 물

제 남동생은 금년 봄에 고등학교를 졸업했어요.
졸업식 날 저는 남동생에게 카드와 함께 시계를 선물했어요.
디자인도 멋있고 색깔도 예쁘기 때문에
남동생은 그 시계를 아주 좋아해요.
그래서 날마다 차요.

이 가방은 작년에 미국 친구한테서 받았어요.
우리는 같이 한국말을 열심히 공부했어요.
친구는 1년 전에 미국에 돌아갔어요.
미국에 가기 전에 저에게 이 가방을 선물했어요.
가방이 크고 편하기 때문에 자주 들어요.

1 위 글을 읽고 대답을 쓰십시오.
Read the writing above and answer the questions below.

(1) 왜 남동생한테 시계를 선물했습니까?

(2) 남동생은 왜 이 시계를 좋아합니까?

(3) 친구가 언제 가방을 선물했습니까?

(4) 이 가방을 왜 자주 듭니까?

2 여러분도 자기가 받은 선물을 소개해 봅시다.
Let's introduce a present what you received.

단어 Words

- 시계 watch
- 봄 spring
- 카드 card
- 색깔 color
- 차다 to wear
- 열심히 hard
- 돌아가다 to return
- 들다 to carry

가족과 친구들에게 무엇을 선물했습니까?

자기가 받은 선물이나 언제 누구한테 선물을 주고 받는지 이야기해 봅시다.

Talk about an experience when and from whom you got a present, or when and for whom you give a present.

누구에게 누구에게서	언제	무엇을	줍니까? 받습니까?	왜요?
어머니에게	생신에	한국 드라마 디브이디	선물하고 싶어요.	어머니가 한국 드라마를 좋아하시기 때문이에요.
____에게서	크리스마스		선물 받았어요.	
_____에게	결혼기념일		주려고 해요.	

제28과 저는 보통 지하철로 와요

28-01

제 니 : 상우 씨는 회사에 어떻게 오세요?

상 우 : 집이 회사에서 가깝기 때문에 걸어와요.

제 니 : 시간이 얼마쯤 걸려요?

상 우 : 한 20분쯤 걸려요. 제니 씨는 뭘 타고 오세요?

제 니 : 저는 보통 지하철로 와요.

단어와 표현 Words and Expressions

- 걸어오다 to come on foot
- (시간이) 걸리다 to take time
- 타고 오다 to ride

Jenny : How do you come to work, Sangwoo?
Sangwoo : I come to the company on foot, because my house is nearby.
Jenny : How long does it take?
Sangwoo : About twenty minutes. How do you come to work?
Jenny : I usually take the subway.

문법 Grammar

1 'ㄷ'불규칙동사

If the irregular verb of 'ㄷ' joins to vowels, a final consonant of 'ㄷ' becomes 'ㄹ'. But there are some exceptions such as '닫다', '받다' which don't change.

기본형 Root	-(으)십시오	-어요	-었어요
듣다 listen	들으십시오	들어요	들었어요
걷다 walk	걸으십시오	걸어요	걸었어요
묻다 ask	물으십시오	물어요	물었어요
*닫다 close	닫으십시오	닫아요	닫았어요

보기 이 음악을 **들으세요**. Listen to this music.

어제 공원에서 **걸었어요**. I walked around a park yesterday.

*문을 **닫으십시오**. Close the door.

2 -쯤

This denotes an approximation even though 'the time, number, location etc'. are not exact. It is usually used with '한'.

보기 내일 2시**쯤** 만날까요? Do we meet at about two tomorrow?

손님이 한 10명**쯤** 오십니다. About ten guests are coming.

홍대역**쯤** 오면 전화하세요. Please call me if you come around Hong-Dae station.

3 -(으)로

This is a postposition to denote method or means. If there is a final consonant, '으로' is joined. If there is no final consonant or consonant of 'ㄹ', '로' is joined.

보기 친구하고 영어**로** 이야기합니다. I talk with my friend in English.

젓가락**으로** 먹습니다. I eat with chopsticks.

지하철**로** 학교에 왔습니다. I came to school by subway.

유형 연습 Pattern Drill

1

28-02

보기

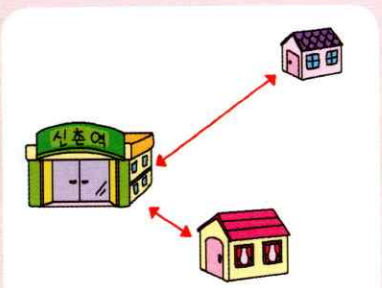

집 / 지하철 역

가 : 집이 지하철 역에서 가깝습니까?
나 : 네, 가깝습니다.
/ 아니요, 멉니다.

(1) 남대문 / 시청



(2) 캐나다 / 한국

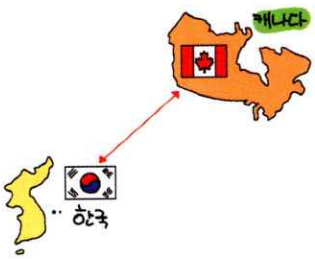

(3) 스포츠센터 / 회사

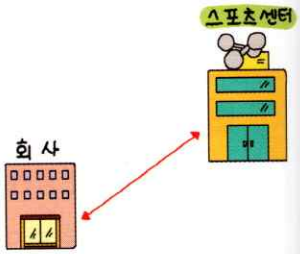

(4) 한강 / 집

(5) 설악산 / 서울



2

28-03

보기

80명

가 : 가게에 손님이 몇 명 왔습니까?
나 : 80명쯤 왔습니다.

(1) 2병

맥주를 몇 병 마실 수 있어요?

(2) 3시간

날마다 한국말을 몇 시간 공부합니까?

(3) 100권

책이 몇 권 있습니까?

(4) 7시

보통 몇 시에 일어나세요?

(5) 내년 4월

언제 일본에 돌아가려고 해요?

3

28-04

보기

숟가락

가 : 무엇으로 밥을 먹습니까?
나 : 숟가락으로 먹습니다.

(1) 볼펜

무엇으로 공책에 씁니까?

(2) 가위

무엇으로 종이를 자릅니까?

(3) 자동차

날마다 무엇으로 회사에 출근합니까?

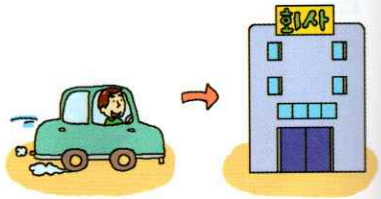

(4) 색연필

무엇으로 그림을 그립니까?

(5) 한국말

어느 나라 말로 이야기합니까?

단어 Words ▫ 멀다 far ▫ 숟가락 spoon ▫ 가위 scissors ▫ 색연필 colored pencil ▫ 그림 picture ▫ 그리다 to draw

1 듣고 대답을 쓰십시오. 28-05
Listen and answer the questions.

(1) 무엇을 타고 갔습니까? 시간이 얼마나 걸렸습니까?

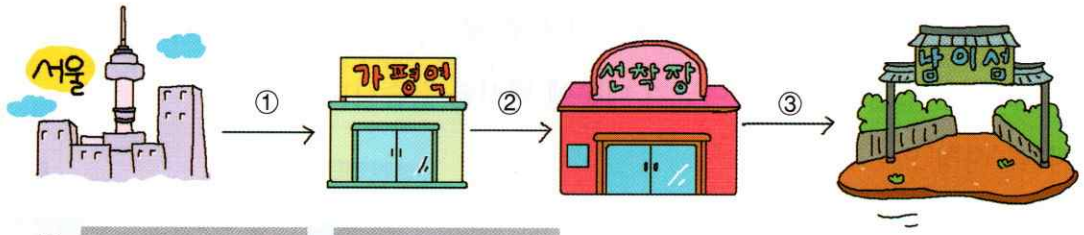

① _____ _____

② _____ _____

③ _____ _____

(2) 남이섬에서 무엇을 할 수 있습니까?

한국 문화 엿보기 Take a look at Korean culture

Public Transportation

Subways can be taken in Seoul, Gyeonggi Province, Daegu, Pusan, Gwangju and Daejun in Korea. Using a traffic card is recommended to use bus or subway conveniently. Get the traffic card from the subway station or assigned stores and put money in it. Using a traffic card is a bit cheaper than paying in cash. In addition, if you use the traffic card, you don't have to pay when you transfer or you can pay a little money depending on distances. There are music events at stations sometimes so it can be an interesting experience. You can use public transportation conveniently by looking at the direction board at the bus station or a subway line map.

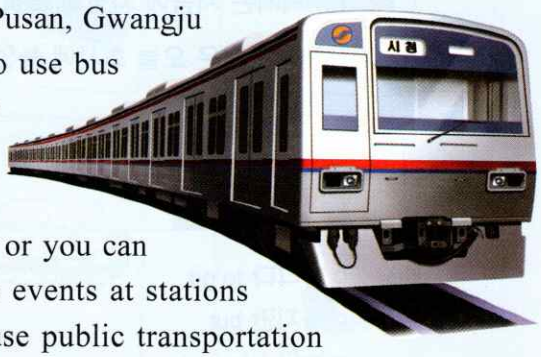

신촌? 시청?

저는 작년에 한국에 왔습니다. 한국말도 공부하고 일도 하고 있습니다.

서울에서 보통 지하철로 다닙니다. 제가 길을 잘 모르기 때문에 버스는 타지 않습니다.

그런데 오늘은 아침에 늦게 일어났기 때문에 택시를 탔습니다.

"아저씨, '시청'으로 가 주세요."

"네, 알겠습니다."

저는 택시 안에서 서류를 보고 있었습니다.

"손님 다 왔습니다."

"여기가 어디예요?"

"신촌입니다."

회사가 시청 근처에 있기 때문에

저는 시청에 가려고 했습니다.

하지만 택시는 신촌으로 왔습니다.

저는 택시 기사에게 다시 설명하고 시청까지 갔지만 회사에 늦었습니다.



1 위 글을 읽고 맞으면 ○, 틀리면 X 하십시오.
Read the writing above and mark O If it is correct mark X if it is wrong.

(1) 이 사람은 보통 버스로 회사에 다닙니다. ☐

(2) 이 사람의 회사는 시청에서 멉니다. ☐

(3) 택시는 처음에 시청에 도착했습니다. ☐

(4) 이 사람은 오늘 회사에 늦었습니다. ☐

단어 Words

- ☐ 다니다 to go
- ☐ 하지만 but
- ☐ 늦다 late
- ☐ 길 way
- ☐ 기사 driver
- ☐ 서류 document
- ☐ 설명하다 to explain

젓가락으로 라면을 먹습니다

두 사람이 짝이 되어 먼저 한 사람이 문장 카드를 고른 후 말하면 상대방은 맞는 그림을 골라 보기 와 같이 말합니다. 서로 바꾸어서 해 봅시다.

Get together with a partner. One person chooses a sentence card and reads it. The other person selects the right card that matches the sentence best and talk about it like in the example. Change roles with each other.

보기

학생 1 : '라면을 먹습니다.'
학생 2 : 젓가락으로 라면을 먹습니다.

라면을 먹습니다.	이메일을 보냅니다.	문을 엽니다	돈을 찾습니다.	글씨를 지웁니다.
학교에 옵니다.	글씨를 씁니다.	머리를 자릅니다.	친구와 이야기합니다.	손을 닦습니다.
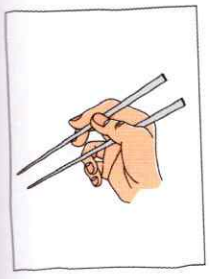		ㄱ, ㄴ, ㄷ, ㄹ 한국어		
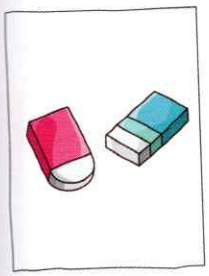				

제29과 7번 출구로 나가세요

29-01

리 밍 : 여기에서 세종문화회관에 어떻게 가요?

민 지 : 지하철 5호선을 타고 광화문역에서 내리세요.

리 밍 : 몇 번 출구로 나가요?

민 지 : 7번 출구로 나가세요. 경복궁 쪽으로 조금만 걸어가면 왼쪽에 있어요.

단어와 표현 Words and Expressions

- 세종문화회관 Sejong Center
- 쪽 to(toward)
- 나가다 to go out
- 걸어가다 to walk

Lee ming : How do I get to Sejong Center from here?
Minji : Take subway line 5 and get off at Gwanghwamun station.
Lee ming : At which exit should I get off?
Minji : Go to exit 7. Walk a bit more to Gyeongbokgung and it is on the left side.

문법 Grammar

1 -(으)로

This is an postposition to denote direction.

보기 오른쪽**으로** 가십시오. Go to the right side.

앞**으로** 오십시오. Come forward.

시청 쪽**으로** 가세요. Go on to City Hall.

2 -(으)면

This joins to a word stem to denote assumption, condition, etc. If there is no final consonant at the end of a word stem or there is a final consonant of 'ㄹ' it joins with '-면'. If there is a final consonant other than 'ㄹ', it joins with '-으면'.

보기 피곤하시**면** 좀 쉬세요. Rest if you are tired.

시간이 있**으면** 뭘 하고 싶으세요? If you have time,what would you like to do?

봄이 오**면** 꽃이 핍니다. When spring comes, the flowers bloom.

1

29-02

보기

가 : 전망대가 어디에 있어요?
나 : 10층으로 가세요.

(1) 서울병원이 어디에 있어요?

(2) 어디로 갈까요?

(3) 교실이 몇 호예요?

(4) 손님, 어느 쪽으로 갈까요?

(5) 내일 제가 어디로 올까요?

2

29-03

보기

내일 날씨가 좋다 / 등산을 갑시다.

내일 날씨가 좋으면 등산을 갑시다.

(1) 친구가 한국에 오다 / 어디로 안내하시겠어요?

(2) 내일 시간이 있다 / 우리 집에 놀러 오세요.

(3) 거기 가고 싶지 않다 / 가지 마세요.

(4) 다음에 한국에 오다 / 연락하겠습니다.

(5) 여기서 100미터쯤 가다 / 오른쪽에 은행이 있어요.

3

29-04

보기

열심히 공부하다

가 : 어떻게 하면 한국말을 잘할 수 있어요?
나 : 열심히 공부하면 잘할 수 있어요.

(1) 노래를 부르다

무엇을 하면
기분이 좋아요?

(2) 지하철 6호선을 타다

어떻게 하면
월드컵 경기장에 갈 수 있어요?

(3) 비가 오지 않다

내일 에버랜드에
가려고 해요?

(4) 8살이 되다

한국에서는 언제
초등학교에 가요?

(5) 밖으로 나가다

화장실이 어디에
있어요?



단어 Words ▫ 전망대 viewing platform ▫ 안내하다 to guide ▫ 연락하다 to contact ▫ 기분 mood ▫ 월드컵 경기장 Worldcup Stadium ▫ 되다 to become ▫ 초등학교 elementary school ▫ 밖 outside

1 이 사람은 지금 어디를 찾고 있습니까? 듣고 쓰십시오. 29-05
What is this person looking for now? Listen and write the place name in the blank.



(1) _____

(2) _____

(3) _____

(4) _____

(5) _____

서울대공원에 어떻게 가요?

앙 리 : 이번 주말에 서울대공원에 가려고 해요.

이리나 : 아! 저도 지난달에 갔어요.
동물원도 있고 식물원도 있기 때문에
아주 재미있었어요.

앙 리 : 그래요? 그런데 여기에서 어떻게 가요?

이리나 : 지하철로 갈 수 있어요.
신촌역에서 2호선을 타고 사당역에서
내리세요. 거기서 4호선으로 갈아타세요.

앙 리 : 사당역에서 멀어요?

이리나 : 아니요, 멀지 않아요. 한 15분쯤 걸려요.

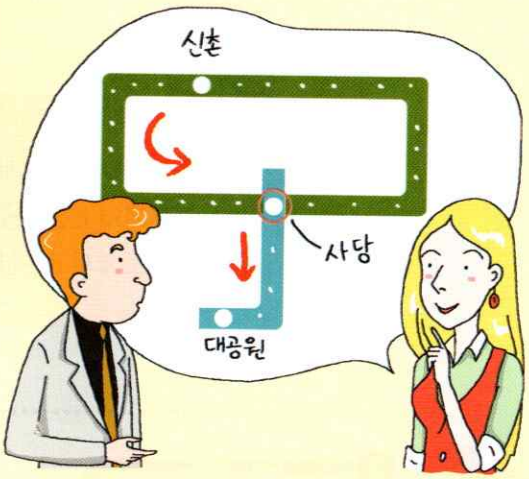

1 위 글을 읽고 대답을 쓰십시오.
Read the conversation above and write the answer.

(1) 서울대공원에 무엇이 있습니까?

(2) 신촌에서 서울대공원까지 어떻게 갑니까?

(3) 서울대공원은 사당역에서 멉니까?

단어 Words

- 서울대공원 Seoul Grand Park
- 동물원 zoo
- 식물원 botanical garden
- 갈아타다 to transfer

어떻게 갑니까?

지하철 노선을 보고 가는 방법을 보기 와 같이 이야기해 봅시다.
Let's read the subway line map and talk about the route like in the example.

보기

학생 1 : '명동'에서 '압구정동'에 가려고 합니다.
학생 2 : 명동에서 4호선을 탑니다. 충무로에서 내립니다.
충무로에서 3호선으로 갈아탑니다.

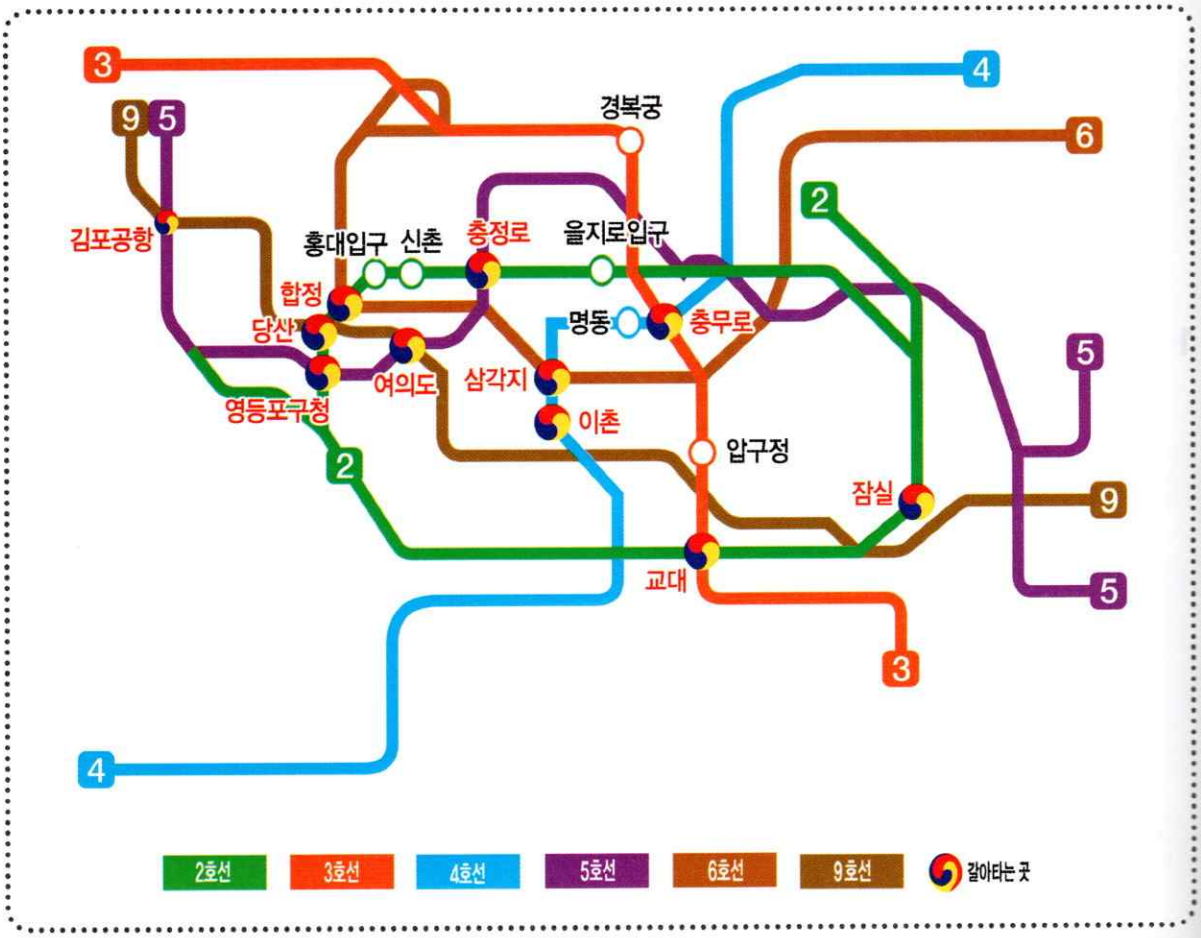

(1) 신촌 ⇨ 여의도

(2) 이촌 ⇨ 홍대입구

(3) 잠실 ⇨ 경복궁

(4) 홍대입구 ⇨ 김포공항

한국 문화 엿보기 Take a look at Korean culture

Korean Palace

If you want to be out of the time, everyday busy life of Seoul and have a peaceful how about going to ancient palaces that have Korea's own splendor? There are many ancient palaces in Seoul that can be reached easily by subway or bus. Firstly, Gyeongbok Palace is the representative ancient palace of Korea and its scale is magnificent. There are beautiful pavilions which are called Gyeonghyeru and the National Folk Museum is next to it. If you have time, study Korean history and take time to walk around. You can walk to Deoksu Palace, which is famous for stone wall streets. It is easy to reach, because it is in the center of Seoul city. Nearby there the National Palace Museum of Korea and art many galleries as well. You can feel the beauty of the ancient palace in combination of present and past times.

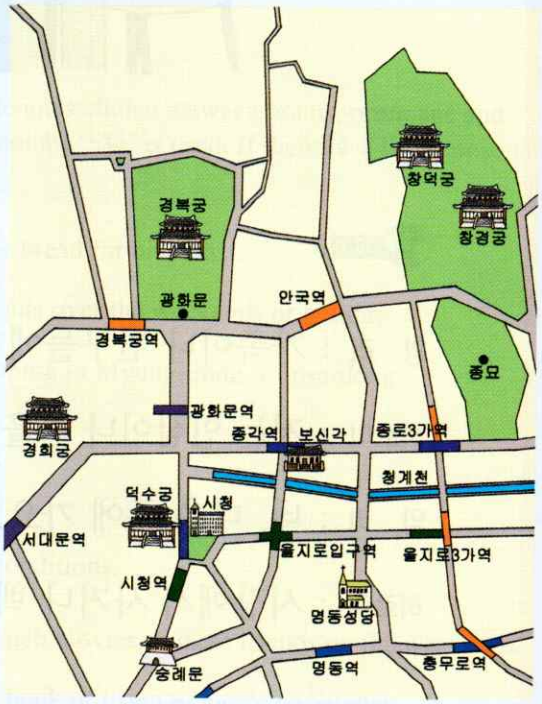

Changdeok Palace, famous as the location where a soap opera was filmed, is designated as a World Cultural Heritage. Changgyeong Palace and Gyeonghui Palace are also in Seoul.

제30과 인삼이나 김을 선물해요



30-01

앙 리 : 가족이나 친구들에게 무엇을 선물하면 좋아요?

히로미 : 저는 인삼이나 김을 선물해요. 앙리 씨, 프랑스에 가세요?

앙 리 : 네, 다음 주에 가요. 그런데 인삼은 어디에서 샀어요?

히로미 : 시장에서 사거나 백화점에서 샀어요.

단어와 표현 Words and Expressions

- 인삼 ginseng
- 김 seaweed

Henri : What am I supposed to buy for my family or friends?
Hiromi : I give ginseng or seaweed. Are you going to France?
Henri : Yes, I am going next week. By the way, where did you buy ginseng from?
Hiromi : I bought it in a market or a department store.

문법 Grammar

1 -(이)나

This is used to enumerate more than two nouns. It denotes choice between nouns, pronouns and adverbs. If there is no final consonant at the end of nouns, '-나' is used. If there is a final consonant, '-이나' is used.

보기 아침에는 밥**이나** 빵을 먹습니다. I have rice or bread for breakfast.

주말**이나** 휴일에 친구를 만납니다. I meet friends over the weekends or holiday.

명동**이나** 인사동에서 쇼핑을 합니다. I go shopping in Myung-dong or Insa-dong.

2 -거나

This is used to enumerate more than two actions or conditions.

보기 주말에는 영화를 보**거나** 친구를 만납니다. I watch movies or meet friends on the weekends.

일요일에 책을 읽**거나** 음악을 들어요. I read a book or listen to music on Sunday.

피곤하**거나** 아프면 집에서 쉽니다. I rest at home when I am tired or sick.

1

30-02

보기



가 : 회사에 어떻게 가세요?
나 : 버스나 지하철을 타요.

(1) 외국 사람들이 무슨 음식을 잘 먹어요?

(2) 신혼여행을 어디로 가고 싶어요?



(3) 손님이 오시면 식사를 하러 어디에 가세요?

한식집

일식집

(4) 다음 주에 언제 만날까요?

(5) 부모님 댁에는 보통 언제 가세요?

2

30-03

보기



가 : 주말에 보통 무엇을 합니까?
나 : 친구를 만나거나 운동을 해요.

(1) 저녁에 집에서 보통 무엇을 합니까?

(2) 친구를 만나면 보통 무엇을 합니까?

(3) 돈이 많이 있으면 무엇을 하고 싶어요?

(4) 수업 후에 뭘 하려고 해요?

(5) 집에서 학원에 어떻게 오세요?



단어 Words ▫ 신혼여행 honeymoon

1 듣고 대화에 없는 것을 고르십시오. 30-04
Listen and choose the pictures which are Not mentioned.

(1) ( )

①

② 

③

(2) ( )

① 

②

③

(3) ( )

①

②

③

(4) ( )

①

②

③

선유도 공원



선유도 공원을 소개하겠습니다.
선유도 공원은 버스나 지하철을 타고 갈 수 있어요.
9호선 선유도역에서 한 10분쯤 걸어서 가요.
선유도 공원은 한강에 있기 때문에 경치가 아주 아름답습니다.
특히 밤에 경치가 멋있어요. 가끔 콘서트도 볼 수 있고
카페가 있기 때문에 차도 마실 수 있어요.
또 근처에서 배를 타고 한강을 구경할 수도 있어요.

1 위 글을 읽고 대답을 쓰십시오.
Read the writing above and write the answer.

(1) 선유도 공원은 어느 역에서 가깝습니까?

(2) 선유도 공원은 어디에 있습니까?

(3) 공원에서 무엇을 할 수 있습니까?

단어 Words

- 걸어서 on foot
- 특히 especially
- 콘서트 concert
- 또 also
- 배 boat

서울의 명소를 소개해 봅시다

서울에서 소개하고 싶은 곳이 있습니까? 아래 사진을 보면서 소개해 봅시다.

Are there some places in Seoul you would like to introduce? Look at the pictures below and write about them.

1. 대학로



대학로를 소개하겠습니다. 지하철 4호선을 타고 혜화역에서 내리십시오.

〈마로니에 공원〉

〈뮤지컬 · 연극〉

〈길거리 공연〉

2. 여의도

여의도를 소개하겠습니다. 지하철 5호선을 타고 여의도역이나 여의나루역에서 내리십시오.

〈63빌딩 전망대 · 수족관〉

〈윤중로 벚꽃축제〉

〈여의도공원 · KBS 방송국〉

〈유람선〉

Appendix

Answers • 254

Listening Scripts • 256

Reading Translations • 264

Word Index • 269

Grammar Index • 277

Verbs · Adjectives Conjugation Elementary 1 • 278

Irregular Verbs · Adjectives Conjugation Elementary 1 • 282

Answers

1과

〈듣기〉

1 (1) ① (2) ① (3) ② (4) ②

2 (1) 아 (2) 오 (3) 여 (4) 으 (5) 오이 (6) 아우
(7) 유아 (8) 여우 (9) 다 (10) 누 (11) 포
(12) 티 (13) 기차 (14) 누구 (15) 가지 (16) 파도

2과

〈듣기〉

1 (1) ① (2) ② (3) ③ (4) ②

2 (1) 애 (2) 왜 (3) 와 (4) 위 (5) 궤 (6) 회
(7) 죄 (8) 걔 (9) 쑤 (10) 까지 (11) 토끼
(12) 지게 (13) 까 (14) 토 (15) 버 (16) 치

3과

〈듣기〉

1 (1) ① (2) ① (3) ① (4) ②

2 (1) 손 (2) 정 (3) 꼭 (4) 꿀 (5) 묵다 (6) 있다
(7) 밭 (8) 감 (9) 갑이 (10) 방을 (11) 짐을
(12) 꽃이 (13) 밖이 (14) 좋아 (15) 옆을
(16) 웃어요

4과

〈듣기〉

1 (1) 다나카 (2) 마리 (3) 김진표 (4) 마리
(5) 왕웨이 (6) 제임스 (7) 왕웨이

〈읽기〉

1 (1) 네, 안녕하십니까?
(2) 안녕히 가십시오.
(3) 안녕히 가십시오.

5과

〈듣기〉

(1) O (2) X (3) X (4) O
(5) O (6) O (7) X (8) O

〈읽기〉

(1) 저것, 저것 (2) 그것, 이것

6과

〈듣기〉

1 (1) ② (2) ④ (3) ① (4) ⑤

〈읽기〉

1 (1) 공무원 (2) 영어 교사 (3) 간호사
(4) 형의 아들 (5) 우리 결혼사진

7과

〈듣기〉

1 (1) ③ (2) ⑧ (3) ④ (4) ② (5) ⑨ (6) ①
(7) ⑦ (8) ⑤ (9) ⑥

2 (1) 우리 아버지 - 운동 - 하다
(2) 학생들 - 한국말 - 배우다
(3) 제 동생 - 영화 - 보다
(4) 김영수 씨 - 맥주 - 마시다
(5) 저 - 친구 - 기다리다

〈읽기〉

1 ① 제니 씨 ② 이리나 씨 ③ 리밍 씨
④ 야마다 씨

8과

〈듣기〉

1 (1) ⑥ (2) ⑤ (3) ② (4) ⑧
(5) ⑦ (6) ① (7) ③ (8) ④

2 (1) 일어나십니다. (2) 읽으십니다. (3) 잡수십니다.
(4) 보십니다. (5) 쓰십니다. (6) 주무십니다.

〈읽기〉

1 (1) 잘 지냅니다. (2) 안녕하십니다. (3) 잘 있습니까?

9과

〈듣기〉

1 (1) ④ (2) ⑤ (3) ① (4) ③

2 (1) ② (2) ⑤ (3) ① (4) ③

〈읽기〉

1 (1) 앙리 씨 (2) 야마다 씨 (3) 제니 씨
(4) 리밍 씨 (5) 이리나 씨

10과

〈듣기〉

1 (1) ② (2) ③ (3) ① (4) ③

〈읽기〉

1 (1) 4층 407호 (2) 12월 23일 (3) 지하철 2호선

11과

〈듣기〉

1 (1) O (2) O (3) X (4) X (5) O (6) X

2 (1) ⑤ (2) ② (3) ③
(4) ⑥ (5) ④ (6) ①

〈읽기〉

1 (1) ⑤ (2) ② (3) ①, ④
(4) ④ (5) ③

12과

〈듣기〉

1 (1) 화요일 (2) 수요일 (3) 일요일
(4) 목요일 (5) 월요일

2 (1) 금요일입니다.
(2) 영화를 보았습니다.
(3) 아르바이트를 했습니다.
(4) 목요일에 약속이 있습니다.
(5) 생일파티를 했습니다.

〈읽기〉

1 (1) O (2) X (3) X (4) O (5) O

13과

〈듣기〉

1 (1) ② (2) ② (3) ① (4) ①
(5) ① (6) ① (7) ② (8) ①

〈읽기〉

1 ②

14과

〈듣기〉

1 (1) ① (2) ① (3) ② (4) ② (5) ②

2 (1) 8(여덟)개 (2) 7(일곱)장 (3) 3(세)명, 4(네)명
(4) 2,000원에 3(세)개 (5) 1(한)병에 13,000원

〈읽기〉

1 (1) 3,400원, 2(두)병 (2) 4,000원, 300그램
(3) 한 개에, 2(두)개 (4) 한 마리에, 2(두)마리

15과

〈듣기〉

1 (1) ② (2) ① (3) ④

2 (1) ② (2) ③

〈읽기〉

1 (1) 지난달에 왔습니다.
(2) 아니요, 한국 음식 이름을 잘 모릅니다.
(3) 갈비탕을 먹었습니다.
(4) 아니요, 음식 이름이 아닙니다.

16과

〈듣기〉

1 (1) ③ (2) ⑤ (3) ②

2 (1) (2) (3) 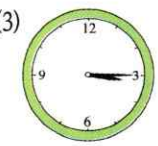

17과

〈듣기〉

① → ⑦ → ⑧ → ⑤ → ② → ⑥ → ④ → ③

〈읽기〉

1 (1) 2002년 2월에 고등학교를 졸업했습니다.
(___년 전에 고등학교를 졸업했습니다.)
(2) 취직하기 전에 일본에서 유학을 했습니다.

18과

〈듣기〉

1 (1) ②, ① (2) ①, ② (3) ①, ②
(4) ②, ① (5) ①, ②

〈읽기〉

1 ② → ④ → ③ → ①

19과

〈듣기〉

1 (1) ①, ③ (2) ①, ②, ③ (3) ②, ③

〈읽기〉

1 (1) 하지 않았습니다.
(2) 김치찌개를, 맛이 없었기 때문에
(3) 요리 책을
(4) 음식 만들기가

20과

〈듣기〉

1 (1) ②, ④ (2) ②
2 (1) X (2) O (3) X
3 (1) 삼계탕을 (2) 인삼을

〈읽기〉

(1) X (2) X (3) O (4) X

21과

〈듣기〉

1 (1) ② (2) ②, ④ (3) ① X ② O ③ X

〈읽기〉

1 예요, 왔어요, 예요, 있어요, 아세요?, 와요, 해요, 유명해요, 많아요, 가요, 오세요
2 (2) 남쪽에 있어요.
(3) 바다가 있어요.
(4) 고향에 가요.

22과

〈듣기〉

1 ② → ① → ④ → ⑤ → ③
2 (1) ③ (2) ① (3) ①

〈읽기〉

1 (1) ② (2) ③ (3) ① (4) ④

23과

〈듣기〉

1 (1) ③ (2) ① (3) ②
2 (1) X (2) O
3 (1) 쉬려고 합니다. (2) 금요일부터
4 (1) 스포츠센터에서 운동하려고 합니다.
(2) 4월부터 운동하려고 합니다.

〈읽기〉

1 (1) X (2) O (3) X (4) O

24과

〈듣기〉

1 (1) ② (2) ③ (3) ③ (4) ③

25과

〈듣기〉

1 (1) ③ ⑥ (2) ① ④
2 (1) ③ (2) ② (3) ②

〈읽기〉

1 ① ② ⑤ ⑥

26과

〈듣기〉

1 (1) 어제 저녁에 송별회가 있었습니다.
(2) 초대장도 만들고 선물도 준비했습니다.
(3) 회사에서 정말 바빴기 때문에 못 갔습니다.
(4) 마틴 씨가 돌아간 후에 이메일을 하려고 합니다.
2 (1) X (2) O (3) O

〈읽기〉

1 (1) 제니 씨 생일이기 때문에 파티를 하려고 합니다.
(2) 반 친구들과 선생님을 초대했습니다.
(3) 친구들과 같이 음식을 만들려고 합니다.
(4) 노래방에 가려고 합니다.

27과

〈듣기〉

1 (1) ⑤ (2) ④ (3) ① (4) ② (5) ③

〈읽기〉

1 (1) 금년 봄에 고등학교를 졸업했기 때문에 선물했습니다.
(2) 디자인도 멋있고 색깔도 예쁘기 때문에 좋아합니다.
(3) 작년에 선물했습니다./미국에 가기 전(1년 전)에 선물했습니다.
(4) 크고 편하기 때문에 자주 사용합니다.

28과

〈듣기〉

1 (1) ① 기차, 1시간 ② 택시, 10분 ③ 배, 5분
(2) 산책도 할 수 있고 자전거도 탈 수 있어요.

〈읽기〉

1 (1) X (2) X (3) X (4) O

29과

〈듣기〉

1 (1) 학교 (2) 노래방 (3) 커피숍
(4) 서점 (5) 병원

〈읽기〉

1 (1) 동물원도 있고 식물원도 있습니다.
(2) 신촌역에서 지하철 2호선을 타고 사당역에서 내린 후 거기서 4호선으로 갈아탑니다.
(3) 아니요, 사당역에서 멀지 않습니다. 15분쯤 걸립니다.

30과

〈듣기〉

1 (1) ② (2) ① (3) ① (4) ②

〈읽기〉

1 (1) 9호선 선유도역에서 가깝습니다.
(2) 한강에 있습니다.
(3) 가끔 콘서트도 볼 수 있고 카페에서 차도 마실 수 있습니다. 그리고 공원 근처에서 배를 타고 한강을 구경할 수도 있습니다.

Listening Scripts

1과

1 듣고 맞는 글자를 고르십시오.

(1) 아이 / 아가 / 아파트
(2) 도시 / 도자기 / 도토리
(3) 커피 / 모피 / 스피커
(4) 치즈 / 사이즈 / 비즈니스

2 듣고 맞는 글자를 고르십시오.

(1) 아 (2) 오 (3) 여 (4) 으
(5) 오이 (6) 아우 (7) 유아 (8) 여우
(9) 다 (10) 누 (11) 포 (12) 티
(13) 기차 (14) 누구 (15) 가지 (16) 파도

2과

1 듣고 맞는 글자를 고르십시오.

(1) 개나리 / 지우개 / 무지개
(2) 과자 / 사과 / 다과회
(3) 교회 / 회의 / 사회자
(4) 자꾸 / 뻐꾸기 / 꾸러미

2 듣고 맞는 글자를 고르십시오.

(1) 애 (2) 왜 (3) 와 (4) 위 (5) 궤
(6) 회 (7) 죄 (8) 걔 (9) 쑤 (10) 까지
(11) 토끼 (12) 지게 (13) 까 (14) 토
(15) 버 (16) 치

3과

1 듣고 맞는 글자를 고르십시오.

(1) 국수 / 방송국 / 만국기
(2) 상품권 / 책상 / 화상전화
(3) 전시회 / 주전자 / 한국어사전
(4) 남쪽 / 베트남 / 미남미녀

2 듣고 맞는 글자를 고르십시오.

(1) 손 (2) 정 (3) 꼭 (4) 꿀 (5) 묵다
(6) 있다 (7) 밭 (8) 감 (9) 갑이 (10) 방을
(11) 짐을 (12) 꽃이 (13) 밖이 (14) 좋아
(15) 옆을 (16) 웃어요

4과

1 누구입니까? 듣고 이름을 쓰십시오.

(1) 대학생입니다.
(2) 프랑스 사람입니다.
(3) 가수입니다.
(4) 주부입니다.
(5) 의사입니다.
(6) 미국 사람입니다.
(7) 중국 사람입니다.

5과

1 그림을 보고 대화가 맞으면 O, 틀리면 X 하십시오.

(1) 가 : 이것이 무엇입니까?
나 : 냉장고입니다.
(2) 가 : 이것이 무엇입니까?
나 : 의자입니다.
(3) 가 : 이것이 무엇입니까?
나 : 창문입니다.
(4) 가 : 이것이 무엇입니까?
나 : 비행기입니다.
(5) 가 : 택시입니까?
나 : 아니요, 택시가 아닙니다. 버스입니다.
(6) 가 : 지갑입니까?
나 : 아니요, 지갑이 아닙니다. 필통입니다.
(7) 가 : 신문입니까?
나 : 아니요, 신문이 아닙니다. 책입니다.
(8) 가 : 의사입니까?
나 : 아니요, 의사가 아닙니다. 요리사입니다.

6과

1 누구의 가족사진입니까? 듣고 맞는 번호를 쓰십시오.

(1) 저는 마리입니다. 제 언니입니다. 우리 부모님입니다.
(2) 제인입니다. 우리 할머니, 할아버지, 부모님입니다.
(3) 김영수입니다. 우리 할머니입니다. 부모님입니다. 남동생이 경찰입니다.
(4) 다나카입니다. 제 아들입니다. 딸입니다. 제 아내입니다.

7과

1 듣고 맞는 번호를 쓰십시오.

(1) 신문을 읽습니다. (2) 운동을 합니다.
(3) 텔레비전을 봅니다. (4) 옷을 입습니다.
(5) 버스를 탑니다. (6) 가방을 삽니다.
(7) 친구를 만납니다. (8) 노래를 부릅니다.
(9) 운전을 합니다.

2 듣고 연결하십시오.

(1) 우리 아버지가 운동을 합니다.
(2) 학생들이 한국말을 배웁니다.
(3) 제 동생이 영화를 봅니다.
(4) 김영수 씨가 맥주를 마십니다.
(5) 제가 친구를 기다립니다.

8과

1 듣고 맞는 번호를 쓰십시오.

(1) 잡수십니다. (2) 기다리십니다. (3) 입으십니다.
(4) 주무십니다. (5) 타십니다. (6) 읽으십니다.
(7) 앉으십니다. (8) 드십니다.

2 듣고 빈칸에 쓰십시오.

우리 집입니다.
아버지께서 일어나십니다.
신문을 읽으십니다.
아침을 잡수십니다.
어머니께서 텔레비전을 보십니다.
운동을 하십니다.
일기를 쓰십니다.
주무십니다.

9과

1 어디에 갑니까? 듣고 맞는 것을 고르십시오.

(1) 가 : 상우 씨, 어디에 갑니까?
나 : 과일을 사러 갑니다.
(2) 가 : 사토 씨, 어디에 가십니까?
나 : 머리를 자르러 갑니다.
(3) 가 : 이 선생님, 어디에 가십니까?
나 : 돈을 찾으러 갑니다.
(4) 가 : 안녕하세요? 어디에 갑니까?
나 : 영화를 보러 갑니다.

2 어디입니까? 듣고 맞는 번호를 쓰십시오.

(1) 여기에서 볼펜을 삽니다. 공책을 삽니다.
(2) 여기에서 편지를 부칩니다.
(3) 여기에서 일합니다.
(4) 여기에서 지하철을 탑니다.

10과

1 듣고 맞는 것을 고르십시오.

(1) 내일은 6월 16일입니다.
(2) 우리 회사는 교보빌딩 22층입니다.
(3) 교과서 130페이지를 읽으십시오.
(4) 우리 집은 현대아파트 101동 1107호입니다.

11과

1 듣고 맞으면 O, 틀리면 X 하십시오.

(1) 구두 가게 옆에는 화장품 가게가 있습니다.
(2) 슈퍼마켓 아래에는 주차장이 있습니다.
(3) 스포츠센터 위에는 병원이 있습니다.
(4) 6층에는 화장실이 없습니다.
(5) 3층에는 남자 옷이 있습니다. 아이들 옷도 있습니다.
(6) 세탁기는 5층에서 삽니다.

2 듣고 맞는 번호를 쓰십시오.

저는 상우입니다. 제 앞에 민지 씨가 앉았습니다.
야마다 씨는 민지 씨 왼쪽에, 히로미 씨는 민지 씨 오른쪽에 있습니다.
제 왼쪽에는 앙리 씨가 앉았습니다. 앙리 씨 뒤에는 이리나 씨가 앉았습니다.
이리나 씨 옆에는 리밍 씨가 앉았습니다.

12과

1 듣고 요일을 쓰십시오.

(1) 리밍 씨는 월요일에 학교에서 시험을 봅니다.
(2) 화요일에 영화를 보러 극장에 갑니다.
(3) 수요일에 운동을 합니다.
(4) 목요일에 아르바이트를 합니다.
(5) 일요일에 청소를 합니다.

2 듣고 대답을 쓰십시오.

(1) 10월 10일은 무슨 요일입니까?
(2) 어제는 무엇을 했습니까?
(3) 월요일에 무엇을 했습니까?
(4) 무슨 요일에 약속이 있습니까?
(5) 10월 2일에 무엇을 했습니까?

13과

1 듣고 맞는 것을 고르십시오.

(1) 어제 가방을 샀습니다. 가방이 작고 귀엽습니다.

(2) 우리 교실입니다. 여자가 많습니다. 남자는 적습니다.

(3) 오늘은 8월 1일입니다. 덥습니다.

(4) 이 사람은 제 친구입니다. 키가 크고 멋있습니다.

(5) 회사에서 일을 많이 합니다. 피곤합니다.

(6) 한국말 시험입니다. 시험이 쉽습니다.

(7) 어제 술을 마셨습니다. 머리가 아픕니다.

(8) 그 가게는 친절하고 음식도 맛있습니다.

14과

1 듣고 맞는 것을 고르십시오.

(1) 공책 4권, 볼펜 2개를 샀습니다.

(2) 자동차 5대, 오토바이 3대가 있습니다.

(3) 맥주 4병하고 콜라 2잔 주세요.

(4) 우리 집에는 강아지 2마리하고 고양이 1마리가 있습니다.

(5) 생선 2마리, 그리고 돼지고기 500g을 샀습니다.

2 듣고 빈칸에 쓰십시오.

(1) 교실에 의자가 8개 있습니다.

(2) 콘서트 표를 7장 샀습니다.

(3) 하숙집에 일본 사람이 3명, 중국 사람이 4명 있습니다.

(4) 이 사과는 2,000원에 3개입니다.

(5) 이 술은 한 병에 13,000원입니다.

15과

1 듣고 맞는 것을 고르십시오.

(1) 남 : 순두부찌개가 맵습니까? 김치찌개가 맵습니까?

여 : 순두부찌개도 맵고 김치찌개도 맵습니다.

남 : 그럼 저는 된장찌개를 먹겠습니다.

여 : 저도 된장찌개가 좋습니다.

(2) 여 : 이 집은 뭐가 맛있습니까?

남 : 만두도 맛있고 칼국수도 맛있습니다.

여 : 그럼 칼국수도 먹고 만두도 먹읍시다.

남 : 좋습니다. 여기 칼국수 둘하고 만두 하나요.

(3) 남 : 이리나 씨, 자장면 드시겠습니까?

여 : 저는 중국 음식을 잘 모릅니다. 자장면이 맛있습니까?

2 듣고 이어지는 대답을 고르십시오.

(1) 남 : 불고기를 드시겠습니까? 갈비를 드시겠습니까?

(2) 남 : 여기는 피자도 맛있고 스파게티도 맛있습니다. 뭘 드시겠습니까?

16과

1 듣고 맞는 번호를 쓰십시오.

(1) 오늘 아침에 7시 50분에 일어났습니다.

(2) 명동에서 2시 반에 약속이 있습니다.

(3) 어제는 11시 5분 전에 집에 갔습니다.

2 듣고 시계에 시간을 표시하십시오.

(1) 내일 12시 반에 전화하십시오.

(2) 9시 10분 전에 영화가 끝났습니다.

(3) 기차가 오후 3시 15분에 출발합니다.

17과

1 이리나 씨의 하루입니다. 듣고 순서대로 번호를 쓰십시오.

저는 아침 6시에 일어납니다. 7시부터 8시까지 조깅을 합니다. 학교에 가기 전에 집에서 라디오로 한국어를 듣습니다. 라디오 한국어는 8시 30분부터 9시까지 합니다. 9시 30분까지 아침 식사를 합니다. 9시 40분에 학원에 갑니다. 10시부터 1시까지 한국어를 공부합니다. 오후에는 일하러 회사에 갑니다. 회사는 보통 7시에 끝납니다. 7시부터 8시까지 요가를 합니다.

18과

1 듣고 순서대로 번호를 쓰십시오.

(1) 어제 오후에 친구하고 쇼핑을 했습니다. 그리고 쇼핑한 후에 커피를 마셨습니다.

(2) 남 : 경복궁에 갑시다.

여 : 좋습니다. 인사동을 구경한 후에 경복궁에 갑시다.

(3) 2시 반부터 6시까지 수업이 있습니다. 수업하기 전에 밥을 먹겠습니다.

(4) 남 : 어제 밤에 컴퓨터 게임을 했습니다.

여 : 숙제는 언제 했어요?

남 : 게임을 하기 전에 했어요.

(5) 여 : 뉴스는 9시에 합니다. 그 드라마는 언제 합니까?
남 : 뉴스를 하기 전에 합니다.

19과

1 듣고 맞는 것을 모두 고르십시오.

(1) 남 : 운동을 하십니까?
여 : 토요일마다 테니스를 칩니다. 다나카 씨도 테니스를 치십니까?
남 : 테니스는 치지 않습니다. 집 근처 공원에서 조깅을 합니다.

(2) 남 : 제 취미는 영화 감상입니다.
여 : 저도 영화를 좋아합니다. 그리고 집에서 한국 드라마도 봅니다.
남 : 한국 드라마를 봅니까? 저는 듣기가 어렵기 때문에 보지 않습니다.

(3) 남 : 지난 주말에 무엇을 했습니까?
여 : 저는 주말마다 자전거를 타러 한강 공원에 갑니다. 지난주에도 갔습니다. 제임스 씨는 무엇을 했습니까?
남 : 저는 요즘 날마다 게임을 합니다. 지난 주말에도 집에서 게임을 했습니다.

20과

1 듣고 여자와 남자가 좋아하는 것을 모두 고르십시오.

남 : 이리나 씨는 무슨 음식을 잘 드십니까?
여 : 저는 생선을 자주 먹습니다. 앙리 씨는 뭘 좋아하십니까?
남 : 저는 생선도 좋아하고 고기도 좋아합니다.
여 : 소고기를 많이 먹습니까?
남 : 아니요, 저는 돼지고기를 좋아합니다.

2 듣고 맞으면 O, 틀리면 X 하십시오.

남 : 술을 자주 드십니까?
여 : 아니요, 한 달에 한두 번 마십니다. 상우 씨는 어떻습니까?
남 : 술을 좋아하지만 많이 마시지는 않습니다.
여 : 저도 그렇습니다. 보통 맥주 한두 잔 마십니다.

3 듣고 맞는 것을 고르십시오.

여 : 점심에 삼계탕을 먹으러 갑시다.
남 : 죄송합니다. 저는 삼계탕을 먹지 않습니다.
여 : 닭고기를 안 드십니까?
남 : 아니요, 인삼을 싫어하기 때문에 안 먹습니다.
여 : 그럼 갈비탕은 어떻습니까?
남 : 좋습니다.

21과

1 대화를 듣고 대답하십시오.

제 인 : 마이클 씨는 취미가 뭐예요?
마이클 : 제 취미는 여행이에요.
제 인 : 한국에서도 여행을 하셨어요?
마이클 : 네, 지난달에 제주도에 다녀왔어요.
제 인 : 제주도에서 어디에 가셨어요?
마이클 : 한라산에 갔어요.
바람이 많이 불었지만 경치가 정말 좋았어요.
제 인 : 저는 등산이 취미예요. 친구들하고 자주 산에 가요.
마이클 : 저도 가끔 등산을 해요.
제 인 : 그럼, 우리 같이 등산 갑시다. 북한산 어때요?
마이클 : 좋아요. 이번 주말에 갑시다.
제 인 : 산에서 사진도 찍고 김밥도 먹어요.

22과

1 듣고 오늘 한 일의 순서대로 번호를 쓰십시오.

오늘 회사가 끝나고 수영을 하러 갔습니다.
6시 반부터 7시 반까지 수영을 하고 수영장에서 샤워를 했습니다.
수영하기 전에 빵을 먹었지만 배가 고팠습니다.
그래서 밖에서 밥을 먹고 집에 들어갔습니다.
저는 보통 집에서 저녁을 먹고 자기 전에 샤워를 하지만 오늘은 하지 않았습니다.

2 듣고 이어지는 대답으로 맞는 것을 고르십시오.

(1) 남 : 히로미 씨, 오늘 숙제했어요?
여 : 아니요, 안 했어요.
남 : 그럼 여기서 같이 숙제하고 갈까요?

(2) 남 : 버스를 탈까요? 지하철을 탈까요?
여 : 버스가 빠릅니다. 버스를 탑시다.
남 : 몇 번 버스를 탈까요?

(3) 남 : 토요일에 같이 놀러 갈까요?
여 : 토요일은 약속이 있어요. 일요일에 갑시다.
남 : 좋아요. 어디 갈까요?

23과

1 듣고 맞는 번호를 쓰십시오.

저는 한국 음식을 좋아합니다. 김치도 좋아하고 된장찌개도 좋아합니다. 어제는 김치찌개가 먹고 싶었습니다. 제가 집에서 만들려고 했습니다. 하지만 냉장고에 김치가 없었습니다. 그래서 된장찌개를 만들었습니다. 맛이 있었습니다. 오늘 저녁에는 불고기를 만들려고 합니다.

2 듣고 맞으면 O, 틀리면 X 하십시오.

여 : 수업 끝나고 서점에 가려고 해요. 같이 가시겠어요?

남 : 좋아요. 저도 교과서를 사려고 했어요. 제니 씨는 뭘 사려고 해요?

여 : 저는 교과서는 있어요. 사전을 사고 싶어요.

3 듣고 맞는 것을 고르십시오.

남 : 금요일부터 휴가예요.

여 : 그래요? 휴가에 뭘 하려고 합니까?

남 : 집에서 쉬려고 해요.

여 : 가족들하고 여행 안 가세요?

남 : 지난달부터 좀 쉬고 싶었어요. 여행은 겨울에 하려고 해요.

4 듣고 대답을 쓰십시오.

여 : 상우 씨는 운동 안 하세요?

남 : 운동하고 싶지만 시간이 없기 때문에…….

여 : 저는 3월부터 스포츠센터에 다니려고 해요. 상우 씨도 같이 다녀요.

남 : 3월에는 회사 일이 많아요. 저는 4월부터 다니겠습니다.

24과

1 듣고 맞는 것을 고르십시오.

(1) 남 : 부산에 가려고 해요. 1시 표가 있어요?

여 : 1시 표는 없습니다. 1시 30분 표가 있어요.

남 : 그럼, 1시 30분 표 주세요. 얼마예요?

여 : 2만 5천원입니다.

(2) 여 : 마이클 씨, 어디예요?

남 : 지금 지하철로 가고 있어요.

여 : 네, 기다리겠습니다.

(3) 남 : 여기요!

여 : 뭘 드릴까요?

남 : 여기 비빔밥 두 그릇하고 냉면 한 그릇 주세요.

(4) 여 : 여보세요, 거기 서울 호텔입니까?

남 : 네, 서울 호텔입니다.

여 : 이번 주말에 예약할 수 있어요?

25과

1 듣고 맞는 것을 모두 고르십시오.

남 : 제인 씨, 이번 주말에 시간이 있어요?

여 : 미국에서 부모님이 오세요.
부모님하고 명동과 인사동을 구경하고 선물도 사려고 해요.

남 : 그래요? 그럼 다음 주말에 만날 수 있어요?

여 : 다음 주말은 괜찮아요.

남 : 그럼 다음 주말에 여의도 공원에 갈까요?

여 : 네, 좋아요. 거기서 자전거를 탈 수 있어요?

남 : 자전거도 탈 수 있고 인라인스케이트도 탈 수 있어요.

여 : 아, 제가 도시락을 준비할까요?
김밥도 만들 수 있고 샌드위치도 만들 수 있어요. 뭐가 좋으세요?

남 : 둘 다 먹고 싶어요. 자전거하고 인라인스케이트 타고 도시락도 먹읍시다.

2 듣고 다음에 이어지는 대답을 고르십시오.

(1) 여 : 이번 토요일 사토 씨 생일 파티에 올 수 있어요?

남 : 네, 제가 몇 시까지 갈까요?

(2) 여 : 오늘 저녁에 서울축제가 있어요. 마틴 씨는 갈 수 있어요?

남 : 네, 갈 수 있어요. 같이 갈까요?

(3) 여 : 저는 테니스를 좋아하기 때문에 주말마다 테니스를 쳐요.

남 : 저도 테니스를 좋아해요.

26과

1 듣고 대답하십시오.

어제 저녁에 마틴 씨 송별회가 있었어요. 다음 주 화요일에 독일에 가기 때문에 신촌의 맥줏집에서 송별회를 했어요. 송별회를 하기 전에 우리는 초대장도 만들고 선물도 준비했습니다. 우리 반 친구들이 모두 갔어요. 저도 가고 싶었지만 회사에서 정말 바빴기 때문에 못 갔어요. 그래서 저는 어제 마틴 씨에게 전화만 했어요. 한국에서 마틴 씨를 만나지 못하기 때문에 조금 슬퍼요. 마틴 씨가 돌아간 후에 이메일을 보내려고 해요.

만나지는 못하지만 이야기를 할 수 있기 때문이에요.

2 듣고 맞으면 O, 틀리면 X 하십시오.

(1) 여 : 상우 씨는 일본어도 잘하고 중국어도 잘하세요?
남 : 중국어는 좀 하지만 일본말은 못해요.

(2) 남 : 선생님은 생선회 드세요?
여 : 옛날에는 못 먹었어요. 하지만 요즘은 아주 좋아해요.

(3) 남 : 어제 친구하고 영화 보셨어요?
여 : 아니요, 표가 없었어요. 그래서 못 봤어요.

27과

1 누구한테서 무엇을 받았습니까? 듣고 맞는 것끼리 연결하십시오.

어제는 제 생일이었어요. 그래서 친구들과 같이 명동에서 저녁을 먹었어요.

존 씨는 한국 노래 CD를 저에게 선물했어요. 저는 한국 노래를 좋아하기 때문에 기뻤어요. 진영 씨는 시계를 줬어요. 진영 씨의 선물을 보고 친구들이 웃었어요. 제가 자주 늦게 일어나기 때문이에요. 그리고 사이토 씨한테서는 꽃과 케이크를 받았어요.

집에 온 후에 부모님께 축하 전화를 받았어요. 그리고 컴퓨터를 켜고 친구들 이메일을 읽었어요. 고향 친구들한테서 이메일이 많이 왔어요. 선물도 많이 받고 축하 인사도 많이 받았어요.

28과

1 듣고 대답을 쓰십시오.

여 : 다음 주에 친구들하고 남이섬에 가려고 해요.
남 : 남이섬이요? 저는 작년 여름에 갔어요.
여 : 아! 그래요? 어떻게 가셨어요?
남 : 저는 기차로 갔어요. 기차로 서울에서 가평까지 1시간쯤 걸려요.
여 : 가평역에서는 어떻게 가요?
남 : 가평역에서 선착장까지 택시로 10분쯤 간 후 선착장에서 배를 타요. 배로 남이섬까지 5분쯤 걸려요.
여 : 남이섬에서 무엇을 할 수 있어요?
남 : 남이섬은 경치가 아주 아름답기 때문에 산책을 하기가 좋아요. 그리고 친구들과 함께 자전거도 탈 수 있어요.

29과

1 이 사람은 지금 어디를 찾고 있습니까? 듣고 쓰십시오.

(1) 여 : 제가 지금 백화점 앞에 있어요. 어떻게 가요?
남 : 거기에서 한강 쪽으로 가면 왼쪽에 있어요.

(2) 여 : 3번 출구 앞에 있어요. 어떻게 가요?
남 : 공원 쪽으로 가세요. 그럼 서점이 있어요. 거기에서 왼쪽으로 가면 공원 옆에 있어요.

(3) 여 : 지금 공원 앞에 있어요. 어떻게 가요?
남 : 그럼 지하철 역 쪽으로 가세요. 4번 출구 옆에 있어요.

(4) 여 : 지금 4번 출구 앞에 있어요. 어떻게 가요?
남 : 공원 쪽으로 100미터쯤 걸으면 호프집이 있어요. 그 앞에 있어요.

(5) 여 : 지금 지하철 역에 있어요. 어떻게 가요?
남 : 3번 출구에서 아주 가깝습니다. 3번 출구로 나오면 있습니다.

30과

1 듣고 대화에 <u>없는</u> 것을 고르십시오.

(1) 가 : 일요일에 보통 뭐 하세요?
나 : 저는 일요일에 수영하러 가거나 등산을 갑니다.

(2) 가 : 보통 저녁 식사를 어디서 하세요?
나 : 학교 근처의 식당에서 먹거나 하숙집에서 먹어요.

(3) 가 : 한국어 공부를 어떻게 하고 있어요?
나 : 혼자서 집에서 책을 읽거나 테이프를 들어요.

(4) 가 : 방학에 보통 뭘 해요?
나 : 아르바이트를 하거나 친구들과 여행을 가요.

Reading Translations

4과 How are you?

가 : How are you?
나 : Fine, thanks. And you?
가 : Good-bye.
나 : Good-bye.
가 : Good-bye.
나 : Good-bye.

5과 What is it?

Michael : What is it?
Teacher : This is an electronic dictionary.
Is that an electronic dictionary too?
Michael : No, it is not an electronic dictionary. It is a camera.
Teacher : What is that?
Michael : That is a mobile phone.

6과 Wedding picture

This is our wedding picture.
I am Kim Sucheol.
I am a company employee.
This is my wife, she is a nurse.
This is my father, he is a public service personnel worker.
And this is my mother, she is an English teacher at a middle school.
They are my parents-in-law.
And this is my wife's grandmother.
This guy is my older brother, he is a professor at a university.
This child is my brother's son.

7과 Our classroom

This is our classroom. It is break time.
Students have a rest.
Yamada drinks coffee.
Lee Ming reads the newspaper.
Jenny has bread.
Irina makes a call.
The teacher is coming.
The break time finishes.
We start a lesson.

8과 How are you doing these days?

Jiseop : how are you doing these days?
Jaeyong : I am fine.
Jiseop : How are your parents doing?
Jaeyong : Yes, they are fine.
Jiseop : How is your wife?
Jaeyong : Yes, she is good.
Jiseop : How are your children?
Jaeyong : Yes, they are good.

9과 Where are you going today?

Where are you going today?
Yamada is going to the theater to see the movie.
Jenny is going to the post office to send a letter.
Lee Ming is going to the library to study.
Irina is going to Sinchon to meet friends.
Henri is going to the Electronics market to buy an electronic dictionary.

10과 My birthday is

My birthday is on the 23rd of December.
My mobile phone number is 010-2213-7758.
My home phone number is 776-9984.
I am taking subway line two.
My classroom is No.407 on the 4th floor.
My home address is No. 1103, block 102, Haeng-bok apartment.

11과 This is my room

This is my room.
There is a desk beside my bed.
There is a book on the desk. There is a computer too.
There is a book on the left. There is a computer on the right.
There is a bag under the desk.
There is a pencil in the drawer. There is a pencil on the book, too.
There is a photo in the drawer too.

12과 Diary

20th March, Sunday Weather: Fine
Today was my friend Jenny's birthday.
I met Jenny at the Han River Citizen's Park in the morning.
We played tennis there.
We had lunch in Myungdong.
We had pizza. We drank beer too.
We went shopping in Myungdong in the afternoon.
And we went to the movies in the evening.
The movie was fun.

13과 Boardinghouse

Our boardinghouse is in Shinchon.
It is near the subway station and clean.
Meals are nice and the a hostess is kind.
We have breakfast together as well as dinner.
We talk a lot during dinner time.
It is noisy but funny.
Let me introduce my boardinghouse mates.
Susan is tall and pretty.
Yamada speaks Korean well.
His voice is loud and he has good pronunciation.
Irina is quiet but has many friends.
We are happy with our life in Korea.

14과 Receipt

Mirae Mart
201-1. Dongkyo-dong, Mapo-gu, Seoul
Telephone : 332-1234

Grape juice	two bottles	6,800
Chocolate	two bars	1,400
Beer	three bottles	10,500
Beef	300g	12,000
Chicken	two	9,000
Total		39,700 Won

15과 Korean food

I came to Korea last month.
This is my first time to visit Korea.
I went to a restaurant alone yesterday.
I don't know Korean food names.
I read the menu.
And I ordered '비냉국'.
However the restaurant owner laughed at me.
That was not a name of a food.
So I ordered galbitang.
It was delicious.

16과 Yoon Sangwoo's day

This is Yoon Sangwoo's day.
He gets up at seven today.
He has breakfast at seven-fifty.
He arrives at the company at eight-thirty.
There is much work to do in the morning.
The meeting started at ten o'clock.
The meeting ended at noon.
He has lunch at half past noon.
He met a visitor in the afternoon.
He left work at half past six.

17과 When?

I graduated high school in February 2002.
Then I entered college in March 2002.
From February 2006 to March 2007 I studied in Japan.
I got a job at the bank in April 2007.
I met my wife at the bank.
I got married in July 2009.

18과 Text message

What will you do after class today?
Let's go and see Cheonggyecheon.
9:00 am 23/5 Lee Yoonhee
010-1234-5678

I am sorry. ㅠ.ㅠ I go to movies after I have lunch with my friend in the afternoon. How about the evening?
9:10 am 23/5 Hiromi
010-5678-1234

That's ok.^^ Cheonggyecheon has a beautiful view in the evening. Let's go in the evening. Bring your friend.
9:13 am 23/5 Lee Yoonhee
010-1234-5678

Yes, I'd like to go together.
Let's also take pictures at Cheonggyecheon.
9:15am 23/5 Hiromi
010-5678-1234

19과 Hobby

My hobby is cooking. I have cooked since graduating from the university. I didn't cook before, because I lived with my family. I started to cook when I moved near my company alone. I cooked gimchijjigae at first. I didn't eat it even thought I made it, because it tasted bad. So I bought a cookbook. I cooked every weekend after I bought the cookbook. Cooking became really interesting. I cook Chinese food and pasta these days. I will cook seafood spaghetti tonight.

20과 I like baseball.

I like baseball. I played baseball at the middle school and high school. I practiced everyday after school on the playground. After graduating from high school, I didn't play baseball but I often go to the baseball field. As I live in Chicago, I support the Chicago team.
I used to watch baseball games at home on the weekends after I came to Korea. There is Japanese baseball as well as American baseball on television. Korean baseball games are fun too. I'll go to Jamsil Baseball Stadium to see a Korean baseball game this weekend.

21과 My hometown is

My name is Henri. I come from France. My hometown is Nice. Nice is in the south of France. Everyone, do you know Nice? People from many countries visit Nice, because the weather is good and there is an ocean. In addtion, there is festival in Nice every February. That festival is famous. There are many museums in Nice. I am going there this holiday. Come to Nice, everyone.

22과 When do we meet?

Hiromi studies with a Korean friend, Minji, once a week together.
Hiromi : When do we meet next week?
Minji : Is Tuesday morning alright?
Hiromi : I have a class in the morning. Let's meet in the afternoon after class.
Minji : I'm sorry. I have a part-time job on Tuesday afternoon. How about Wednesday?
Hiromi : I have an appointment on Wednesday. I am

going shopping with a friend.

Minji : Then shall we meet on Thursday afternoon?

Hiromi : Yes, Let's meet at two o'clock on Thursday. Shall we go to movies after study?

Minji : Good, Let's have dinner after the movie. Where do we meet?

Hiromi : Let's meet in front of your school.

23과 My dream is

Jenny : What was your dream, Hiromi?

Hiromi : My dream was to be a teacher. I wanted to teach English. How about you, Jenny?

Jenny : I played tennis at high school, so I wanted to be a professional tennis player.

Hiromi : Really? I like playing tennis too. Do you play tennis these days?

Jenny : Yes, I play tennis sometimes. Would you like to play with me over the weekend?

Hiromi : Yes, I'd love to. Let's go and play together.

24과 Hello

Nami : Hello, is this Ganada Korean Language Institute?

Teacher Kim : Yes, it is.

Nami : This is Nami. Can I speak to Mr. Lee?

Teacher Kim : Wait a second.

Teacher Lee : Hi, this is Lee.

Nami : Hi, Mr. Lee. This is Nami.

Whowey : Hello, isn't this Mijeong's mobile phone?

Tony : No, what number did you call?

Whowey : Isn't this 010-3152-0899?

Tony : You have the wrong number.

Whowey : I'm sorry.

25과 I am looking for a boardinghouse.

Hiromi : Hello, is this a boardinghouse?

Landlord : Yes, it is.

Hiromi : Hi, I am a Japanese student. I am looking for a boardinghouse. Excuse me, is there a room available?

Landlord : Yes, I have a room. It is clean and good.

Hiromi : Can I have breakfast in a boardinghouse?

Landlord : Sure, you can have breakfast from seven to eight in the morning. And the dinner time is from six to seven. I don't offer lunch.

Hiromi : Can I use internet?

Landlord : Of course. And you can wash your clothes but cooking is not allowed.

Hiromi : Okay, I will give you a call after I think about it more.

26과 Invitiation

Next Saturday is my birthday so I am going to invite my classmates and teacher to my house. I want to cook food on my own, but I can not cook well. Therefore I am trying to cook with friends together. We will have a meal and drink beer. After a birthday party at home, We are going to go to a Karaoke room near my house.

Hi, It is Jenny.
This Saturday is my birthday.
I am going to have my birthday party at home.
I would like to invite all my classmates.
Oh, I invite our teacher too.
Come to my party, everyone please.~^^

Date: 22 Oct, Saturday evening 6:00
Location: My home (Novotel Unit 1104)
(100 meter from Itaewon Station Exit No. 1)
Mobile phone: 010-2318-2318

27과 Presents

My younger brother graduated from high school this Spring. I gave this watch as a present to him.
I also gave a card with it.
He likes that watch very much, because the design is great and the color is pretty, so he usually wears it.

I got this bag from my American friend last year.
We studied Korean hard together.
My friend came back to America a year ago.
He gave this bag as a present to me before he went back to America.
This bag is big and comfortable so I often carry it.

28과 Sinchon? Sichung?

I came to Korea last year. I study Korean as well as work. I usually take a subway in Seoul. I don't take a bus, because I do not know well about the directions. However I took a taxi today because I got up late this morning.
"Sir, go to the 'Sicheong(city hall)', please"
"Okay"
I was reading documents in the taxi.
"Here you are."
"Excuse me, where I am?"
"It is Sinchon"
I tried to go to Sicheong(city hall) as my company is around City Hall.
But the taxi took me Sinchon. I explained to the taxi driver again and went to Sicheong but I was a bit late.

29과 How do I get Seoul Grand Park?

Henri : I am going to go Seoul Grand Park this weekend.
Irina : Oh, I went there last month. There was a zoo and botanical garden, so it was fun.
Henri : Really? How do I get there from here?
Irina : You can go by subway.
Take line 2 at Sinchon station.
Get off at Sadang station and transfer to line 4.
Henri : Is it far away from Sadang station?
Irina : No, it is not. It takes about fifteen minutes from there.

30과 Seonyudo Park

I am going to introduce Seonyudo Park. You can go there by bus or subway. It takes about ten minutes by foot from Seonyudo station subway line 9. It's view is so beautiful because the park is in the middle of the Han River.
Its night view is especially great. You can see a concert there sometimes and have tea at the cafe because there is a cafe. You can take an excursion boat and look around the Han River the subway station Seonyudo station subway line 9.

Word Index

가

가게	120p	14과
가깝다	112p	13과
가끔	193p	23과
가다	35p	4과
가르치다	49p	6과
가방	96p	11과
가위	232p	28과
가족	161p	19과
간호사	54p	6과
갈비	120p	14과
갈비	125p	15과
갈비탕	129p	15과
갈아타다	241p	29과
감상	176p	21과
값	110p	13과
같이	112p	13과
-개	117p	14과
거기	103p	12과
(시간이) 걸리다	229p	28과
걸어가다	237p	29과
걸어서	249p	30과
걸어오다	229p	28과
겨울	167p	20과
결혼사진	54p	6과
결혼하다	101p	12과
경치	173p	21과
계시다	67p	8과
고기	110p	13과
고등학교	145p	17과
고양이	94p	11과
고향	178p	21과
공무원	54p	6과
공부하다	52p	6과
공연	149p	18과
공원	103p	12과
공책	77p	9과
공항	94p	11과
과일	94p	11과
과장님	199p	24과
광장	151p	18과
괜찮다	153p	18과
교과서	39p	5과
교류	213p	26과
교사	54p	6과
교수	54p	6과
교실	63p	7과
구두	86p	11과
국	127p	15과
귤	110p	14과
그래서	129p	15과
-그램	120p	14과
그런데	129p	15과
그런데요	201p	24과
그럼	125p	15과
그렇다	141p	17과
그리고	54p	6과
그리다	232p	28과
그림	232p	28과
그저께	173p	21과
극장	79p	9과
근무하다	141p	17과
근처	91p	11과
금년	141p	17과
기다리다	61p	7과
기분	239p	29과
기사	234p	28과
길	234p	28과
김	245p	30과
김밥	120p	14과
김치	110p	13과
김치찌개	43p	5과
깨끗하다	110p	13과
꼭	217p	26과
꽃	94p	11과
꿈	193p	23과

끝나다 63p 7과

나

나가다 237p 29과
나오다 183p 22과
날마다 133p 16과
날씨 103p 12과
날짜 217p 26과
남자 52p 6과
남쪽 178p 21과
내다 183p 22과
내리다 94p 11과
냉장고 110p 13과
네 31p 4과
노래 110p 13과
노래방 217p 26과
놀다 120p 14과
놓다 207p 25과
뉴스 135p 16과
늦게 197p 24과
늦다 234p 28과

다

다녀오다 173p 21과
다니다 234p 28과
다리 151p 18과
다음 주 151p 18과
닦다 151p 18과
단어 215p 26과
닫다 207p 25과
-달 143p 17과
달다 117p 14과
달력 43p 5과
닭 122p 14과
담배 77p 9과
-대 120p 14과
대학교 54p 6과
대학생 33p 4과
더 209p 25과
도서관 79p 9과
도착하다 135p 16과
돈 77p 9과
돌아가다 226p 27과
돌아오다 173p 21과
-동 88p 10과
동대문시장 107p 13과
동물원 241p 29과
동생 52p 6과
되다 239p 29과
드시다 101p 12과
듣다 199p 24과
-들 49p 6과
들다 226p 27과
들어가다 151p 18과
등산 191p 23과
디자인 110p 13과
딸 52p 6과
떡볶이 107p 13과
또 249p 30과

라

라면 120p 14과
레스토랑 199p 24과

마

마시다 61p 7과
만나다 52p 6과
만들다 120p 14과
많다 112p 13과
많이 107p 13과
맑음 103p 12과
맛이 없다 110p 13과
맛있다 107p 13과
맞다 199p 24과
매일 59p 7과
맥주 101p 12과

맵다 107p 13과
머리 77p 9과
먹다 52p 6과
멀다 232p 28과
멋있다 110p 13과
메뉴 129p 15과
며칠 86p 10과
모두 217p 26과
모르다 129p 15과
모자 43p 5과
목소리 112p 13과
목요일 176p 21과
목욕하다 199p 24과
문 43p 5과
문방구 77p 9과
문법 213p 26과
문자 메시지 153p 18과
물건 94p 11과
물냉면 125p 15과
물론 209p 25과
뭘 125p 15과
뮤지컬 149p 18과
미국 33p 4과
미안하다 153p 18과
미용실 77p 9과
미터 217p 26과
밀리미터 86p 10과

바

바다 178p 21과
바쁘다 165p 20과
박물관 178p 21과
밖 239p 29과
반 217p 26과
반갑습니다 31p 4과
반지 224p 27과
받다 52p 6과
발 127p 15과
발음 112p 13과
밤 99p 12과
밥 127p 15과
방 43p 5과
방금 197p 24과
배 249p 30과
배가 고프다 125p 15과
백화점 77p 9과
버스 86p 10과
번 83p 10과
번역 189p 23과
번호 83p 10과
보다 52p 6과
보통 133p 16과
복습하다 213p 26과
복잡하다 110p 13과
볼펜 120p 14과
봄 226p 27과
부르다 199p 24과
부모님 54p 6과
부인 71p 8과
부치다 79p 9과
불고기 224p 27과
불편하다 110p 13과
비가 오다 176p 21과
비빔밥 61p 7과
비싸다 110p 13과
비행기 94p 11과
빵 61p 7과

사

사과 110p 13과
사다 52p 6과
사람 31p 4과
사무실 86p 10과
사용하다 224p 27과
사장님 52p 6과
사전 43p 5과

사진 96p 11과
산 135p 16과
살다 120p 14과
삼겹살 167p 20과
3월 141p 17과
샤워 143p 17과
색깔 226p 27과
색연필 232p 28과
샌드위치 183p 22과
생각하다 209p 25과
생선 110p 13과
생선회 181p 22과
생일 88p 10과
생활 112p 13과
서랍 96p 11과
서류 234p 28과
서비스 110p 13과
서점 77p 9과
서울대공원 241p 29과
선물 77p 9과
선생님 33p 4과
선수 193p 23과
선풍기 127p 15과
설명하다 234p 28과
세탁 209p 25과
소개하다 112p 13과
소파 94p 11과
소포 224p 27과
손 127p 15과
손님 67p 8과
쇠고기 120p 14과
쇼핑하다 94p 11과
수박 110p 13과
수업 63p 7과
수영 77p 9과
수요일 185p 22과
수첩 45p 5과
숙제 59p 7과
순두부찌개 43p 5과
숟가락 232p 28과
쉬는 시간 63p 7과
쉬다 63p 7과
쉽다 110p 13과
슈퍼 94p 11과
스파게티 161p 19과
스포츠센터 199p 24과
시간이 있다 133p 16과
시간 61p 7과
시계 226p 27과
시골 191p 23과
시끄럽다 112p 13과
시원하다 110p 13과
시작하다 63p 7과
시청 91p 11과
시키다 129p 15과
시험 143p 17과
시험을 보다 213p 26과
식당 94p 11과
식물원 241p 29과
식사 103p 12과
신문 101p 12과
신혼여행 247p 30과
싫어하다 167p 20과
싸다 110p 13과
쓰다 69p 8과
-씨 52p 6과
씻다 143p 17과

아

아내 52p 6과
아니요 39p 5과
아닌데요 201p 24과
아들 54p 6과
아래 96p 11과
아르바이트 75p 9과
아름답다 153p 18과

아버지	54p	6과
아이	52p	6과
아주	117p	14과
아주머니	112p	13과
아침	101p	12과
아파트	88p	10과
아프다	151p	18과
안	96p	11과
안내하다	239p	29과
안녕하십니까?	31p	4과
안녕히 계시다	35p	4과
앉다	69p	8과
알겠습니다	209p	25과
알다	120p	14과
야구	169p	20과
야구장	169p	20과
약	143p	17과
약국	77p	9과
약도	205p	25과
약속	133p	16과
양말	120p	14과
양복	167p	20과
어떻게	71p	8과
어머니	52p	6과
어제	101p	12과
언니	127p	15과
얼굴	110p	13과
에어컨	45p	5과
여기	127p	15과
여기요	125p	15과
여기저기	181p	22과
여러	178p	21과
여러분	178p	21과
여름	215p	26과
여보세요	197p	24과
여행	143p	17과
여행사	71p	9과
-역	91p	11과
연락하다	239p	29과
연습하다	69p	8과
연필	61p	7과
열다	120p	14과
열심히	226p	27과
영수증	122p	14과
영어	54p	6과
영화	79p	9과
영화배우	33p	4과
옆	94p	11과
예쁘다	110p	13과
오늘	79p	9과
오다	52p	7과
오른쪽	96p	11과
오빠	127p	15과
오전	135p	16과
오토바이	191p	23과
오후	103p	12과
올해	221p	27과
옷	43p	5과
옷	107p	13과
왜	159p	19과
외국인	213p	26과
왼쪽	96p	11과
요리	157p	19과
요즘	71p	8과
우리	43p	5과
우산	43p	5과
우유	94p	11과
우체국	79p	9과
우표	120p	14과
운동장	169p	20과
운동하다	52p	6과
운동화	110p	13과
운전	167p	20과
웃다	129p	15과
-원	86p	10과
-월	86p	10과

월드컵 경기장	239p	29과
위	96p	11과
유럽	143p	17과
유명하다	178p	21과
유학	145p	17과
은행	77p	9과
은행	91p	11과
음식	129p	15과
음식점	77p	9과
음악	167p	20과
응원하다	169p	20과
의사	33p	4과
이	151p	18과
이름	31p	4과
이메일	224p	27과
이번 주	159p	19과
이분	52p	6과
이사하다	161p	19과
이야기하다	101p	12과
인도	33p	4과
인삼	245p	30과
인터넷	209p	25과
일	137p	16과
일기	103p	12과
일본	31p	4과
일어나다	137p	16과
일요일	99p	12과
-인분	120p	14과
일하다	91p	11과
읽다	52p	6과
입다	61p	7과
입학하다	145p	17과
있다	59p	7과

자

자다	52p	6과
자동차	120p	14과
자르다	77p	9과
자전거	77p	9과
자주	135p	16과
작년	101p	12과
작다	110p	13과
잘	71p	8과
잘	157p	19과
잘못 걸다	197p	24과
잘하다	110p	13과
잠깐만	67p	8과
잡채	167p	20과
장갑	224p	27과
장소	217p	12과
재미있다	103p	12과
저녁	101p	12과
저분	52p	6과
저쪽	183p	22과
전망대	239p	29과
전자사전	45p	5과
전자상가	79p	9과
전화 바꿨습니다	201p	24과
전화하다	52p	6과
점심	77p	9과
정말	157p	19과
제주도	173p	21과
조금	197p	24과
조용하다	112p	13과
졸업	189p	23과
졸업하다	145p	17과
좀	107p	13과
종이	127p	15과
좋다	110p	13과
좋아하다	165p	20과
죄송하다	197p	24과
주다	125p	15과
주말	99p	12과
주무시다	135p	16과
주부	33p	4과
주소	205p	25과

주스 61p 14과
주인 아주머니 129p 15과
-주일 143p 17과
주차장 120p 14과
준비운동 143p 17과
중국 33p 4과
중국집 183p 22과
중학교 54p 6과
즐겁다 112p 13과
지갑 43p 5과
지금 61p 7과
지난달 129p 15과
지난번 159p 19과
지난주 101p 12과
지내다 71p 8과
지우개 43p 5과
지하철 61p 7과
집 77p 9과
쪽 237p 29과
찍다 151p 18과

차

차 167p 20과
차다 226p 27과
창문 207p 25과
찾다 77p 9과
책 39p 5과
책상 43p 5과
처음 129p 15과
처음에 161p 19과
천천히 197p 24과
청소 101p 12과
초대장 217p 26과
초대하다 205p 25과
초등학교 239p 29과
초콜릿 122p 14과
축구 167p 20과
축제 178p 21과
출구 217p 26과
출근 143p 17과
출장 213p 26과
취미 157p 19과
취직하다 143p 17과
-층 86p 10과
치다 103p 27과
치마 61p 7과
친구 43p 5과
친절하다 112p 13과
칠판 43p 5과
침대 96p 11과

카

카드 226p 27과
카메라 43p 5과
카페 213p 26과
커피 43p 5과
컴퓨터 43p 5과
콘서트 249p 30과
콜라 43p 5과
크다 110p 13과
크리스마스 191p 23과
키가 크다 110p 13과

타

타고 오다 229p 28과
타다 61p 7과
탁구 207p 25과
태권도 149p 18과
테니스 103p 12과
텔레비전 61p 7과
퇴근하다 135p 16과
특히 249p 30과
팀 169p 20과

파

파스타 161p 19과

파티	110p	13과
팔다	120p	14과
페스티벌	151p	18과
페이지	143p	17과
편리하다	159p	19과
편의점	120p	14과
편지	79p	27과
편하다	110p	13과
평일	224p	27과
포도	122p	14과
프랑스	43p	5과
프로	193p	23과
피곤하다	167p	20과
피아노	199p	24과
피우다	159p	19과
피자	103p	12과
필리핀	33p	4과

하

하다	59p	7과
하루	137p	16과
하숙집	112p	13과
하지만	234p	28과
학생	43p	5과
학원	49p	6과
한국	33p	4과
한국말	59p	7과
한국어	39p	5과
할머니	54p	6과
해마다	178p	21과
해물	161p	19과
햄버거	199p	240과
형	54p	6과
-호	86p	10과
-호선	88p	10과
혼자	129p	15과
화요일	185p	22과
화장	143p	17과
화장실	94p	11과
환전	77p	9과
회사	77p	10과
회사원	33p	4과
회의	135p	16과
후배	224p	27과
휴가	143p	17과
휴대폰	43p	5과

Grammar Index

-거나	245p	30과
-겠	125p	15과
-께서	68p	8과
-고	107p	13과
-고	181p	22과
-고 싶다	189p	23과
-고 있다	197p	24과
그런데	206p	25과
그래서	197p	24과
그리고	108p	13과
-기 때문에	157p	19과
-기 전에	141p	17과
누구	49p	6과
'ㄷ'불규칙동사	229p	28과
-도	92p	11과
'ㄹ'불규칙동사 · 형용사	118p	14과
-마다	134p	16과
-만	222p	27과
몇	84p	10과
무슨	165p	20과
무엇	39p	5과
-부터 -까지	141p	17과
숫자1	83p	10과
숫자2	117p	14과
-(스)ㅂ니다	50p	6과
-(스)ㅂ니까?	50p	6과
시간(-시 -분)	133p	16과
-아/어요	173p	21과
안	165p	20과
-았/었	100p	12과
-와/과	125p	15과
어느	91p	11과
어디	76p	9과
어떻다	108p	13과
언제	99p	12과
-에	75p	9과
-에	91p	11과
-에	99p	12과
-에	118p	14과
-에게(한테)	221p	27과
-에게서(한테서)	221p	27과
-에서	76p	9과
-와/과	125p	15과
-(으)ㄹ까요?	181p	22과
-(으)ㄹ까요?	205p	25과
-(으)ㄹ 수 있다/없다	205p	25과
-(으)러	75p	9과
-(으)려고 하다	189p	23과
-(으)로	230p	28과
-(으)로	237p	29과
-(으)면	237p	29과
-(으)ㅂ시다	149p	18과
'으'불규칙동사 · 형용사	213p	26과
-(이)나	245p	30과
-(으)시	67p	8과
-(으)십시오	68p	8과
-(으)ㄴ 후에	149p	18과
-은/는	31p	4과
-을/를	59p	7과
-의	40p	6과
-이/가	40p	5과
-이/가 아니다	40p	5과
이/그/저	49p	6과
이것/그것/저것	39p	5과
-이다	31p	4과
저	32p	4과
제	32p	4과
-지만	107p	13과
-지 못하다/못-	214p	26과
-지 않다	157p	19과
-쯤	230p	28과
-하고	173p	21과

■ Verbs · Adjectives Conjugation Elementary 1

기본형	-(스)ㅂ니다	-(으)십시오	-(으)ㅂ시다	-았/었습니다	-겠습니다	-아/어요	-(으)ㄹ까요?	-고
가다	갑니다	가십시오	갑시다	갔습니다	가겠습니다	가요	갈까요	가고
가르치다	가르칩니다	가르치십시오	가르칩시다	가르쳤습니다	가르치겠습니다	가르쳐요	가르칠까요	가르치고
계시다	계십니다	계십시오		계셨습니다		계세요	계실까요	계시고
공부하다	공부합니다	공부하십시오	공부합시다	공부했습니다	공부하겠습니다	공부해요	공부할까요	공부하고
괜찮다	괜찮습니다			괜찮았습니다		괜찮아요	괜찮을까요	괜찮고
기다리다	기다립니다	기다리십시오	기다립시다	기다렸습니다	기다리겠습니다	기다려요	기다릴까요	기다리고
깨끗하다	깨끗합니다			깨끗했습니다		깨끗해요	깨끗할까요	깨끗하고
끝나다	끝납니다			끝났습니다	끝나겠습니다	끝나요	끝날까요	끝나고
나가다	나갑니다		나갑시다	나갔습니다	나가겠습니다	나가요	나갈까요	나가고
나오다	나옵니다	나오십시오	나옵시다	나왔습니다	나오겠습니다	나와요	나올까요	나오고
낮다	낮습니다			낮았습니다		낮아요	낮을까요	낮고
내다	냅니다	내십시오	냅시다	냈습니다	내겠습니다	내요	낼까요	내고
내려가다	내려갑니다	내려가십시오	내려갑시다	내려갔습니다	내려가겠습니다	내려가요	내려갈까요	내려가고
내려오다	내려옵니다	내려오십시오	내려옵시다	내려왔습니다	내려오겠습니다	내려와요	내려올까요	내려오고
넓다	넓습니다			넓었습니다		넓어요	넓을까요	넓고
높다	높습니다			높았습니다		높아요	높을까요	높고
다니다	다닙니다	다니십시오	다닙시다	다녔습니다	다니겠습니다	다녀요	다닐까요	다니고
닫다	닫습니다	닫으십시오	닫읍시다	닫았습니다	닫겠습니다	닫아요	닫을까요	닫고
도착하다	도착합니다	도착하십시오	도착합시다	도착했습니다	도착하겠습니다	도착해요	도착할까요	도착하고
들어가다	들어갑니다	들어가십시오	들어갑시다	들어갔습니다	들어가겠습니다	들어가요	들어갈까요	들어가고

기본형	-(스)ㅂ니다	-(으)십시오	-(으)ㅂ시다	-았/었습니다	-겠습니다	-아/어요	-(으)ㄹ까요?	-고
들어오다	들어옵니다	들어오십시오	들어옵시다	들어왔습니다	들어오겠습니다	들어와요	들어올까요	들어오고
마시다	마십니다	마시십시오	마십시다	마셨습니다	마시겠습니다	마셔요	마실까요	마시고
만나다	만납니다	만나십시오	만납시다	만났습니다	만나겠습니다	만나요	만날까요	만나고
많다	많습니다			많았습니다		많아요	많을까요	많고
맛없다	맛없습니다			맛없었습니다		맛없어요	맛없을까요	맛없고
맛있다	맛있습니다			맛있었습니다		맛있어요	맛있을까요	맛있고
먹다	먹습니다	잡수십시오	먹읍시다	먹었습니다	먹겠습니다	먹어요	먹을까요	먹고
바꾸다	바꿉니다	바꾸십시오	바꿉시다	바꿨습니다	바꾸겠습니다	바꿔요	바꿀까요	바꾸고
받다	받습니다	받으십시오	받읍시다	받았습니다	받겠습니다	받아요	받을까요	받고
배우다	배웁니다	배우십시오	배웁시다	배웠습니다	배우겠습니다	배워요	배울까요	배우고
보다	봅니다	보십시오	봅시다	봤습니다	보겠습니다	봐요	볼까요	보고
불편하다	불편합니다			불편했습니다		불편해요	불편할까요	불편하고
비싸다	비쌉니다			비쌌습니다		비싸요	비쌀까요	비싸고
사다	삽니다	사십시오	삽시다	샀습니다	사겠습니다	사요	살까요	사고
사랑하다	사랑합니다	사랑하십시오	사랑합시다	사랑했습니다	사랑하겠습니다	사랑해요	사랑할까요	사랑하고
숙제하다	숙제합니다	숙제하십시오	숙제합시다	숙제했습니다	숙제하겠습니다	숙제해요	숙제할까요	숙제하고
쉬다	쉽니다	쉬십시오	쉽시다	쉬었습니다	쉬겠습니다	쉬어요	쉴까요	쉬고
시작하다	시작합니다	시작하십시오	시작합시다	시작했습니다	시작하겠습니다	시작해요	시작할까요	시작하고
싫다	싫습니다			싫었습니다		싫어요	싫을까요	싫고
싫어하다	싫어합니다			싫어했습니다	싫어하겠습니다	싫어해요	싫어할까요	싫어하고

기본형	-(스)ㅂ니다	-(으)십시오	-(으)ㅂ시다	-았/었습니다	-겠습니다	-아/어요	-(으)ㄹ까요?	-고
싸다	쌉니다			쌌습니다		싸요	쌀까요	싸고
아니다	아닙니다			아니었습니다		아니에요	아닐까요	아니고
앉다	앉습니다	앉으십시오	앉읍시다	앉았습니다	앉겠습니다	앉아요	앉을까요	앉고
없다	없습니다			없었습니다		없어요	없을까요	없고
오다	옵니다	오십시오	옵시다	왔습니다	오겠습니다	와요	올까요	오고
올라가다	올라갑니다	올라가십시오	올라갑시다	올라갔습니다	올라가겠습니다	올라가요	올라갈까요	올라가고
외우다	외웁니다	외우십시오	외웁시다	외웠습니다	외우겠습니다	외워요	외울까요	외우고
운동하다	운동합니다	운동하십시오	운동합시다	운동했습니다	운동하겠습니다	운동해요	운동할까요	운동하고
웃다	웃습니다	웃으십시오	웃읍시다	웃었습니다	웃겠습니다	웃어요	웃을까요	웃고
이다	입니다			이었습니다 /였습니다		이에요/예요	일까요	이고
이야기하다	이야기합니다	이야기하십시오	이야기합시다	이야기했습니다	이야기하겠습니다	이야기해요	이야기할까요	이야기하고
인사하다	인사합니다	인사하십시오	인사합시다	인사했습니다	인사하겠습니다	인사해요	인사할까요	인사하고
일어나다	일어납니다	일어나십시오	일어납시다	일어났습니다	일어나겠습니다	일어나요	일어날까요	일어나고
읽다	읽습니다	읽으십시오	읽읍시다	읽었습니다	읽겠습니다	읽어요	읽을까요	읽고
입다	입습니다	입으십시오	입읍시다	입었습니다	입겠습니다	입어요	입을까요	입고
있다	있습니다	계십시오	있읍시다	있었습니다	있겠습니다	있어요	있을까요	있고
자다	잡니다	주무십시오	잡시다	잤습니다	자겠습니다	자요	잘까요	자고
작다	작습니다			작았습니다		작아요	작을까요	작고
재미없다	재미없습니다			재미없었습니다		재미없어요	재미없을까요	재미없고
재미있다	재미있습니다			재미있었습니다		재미있어요	재미있을까요	재미있고

기본형	-(스)ㅂ니다	-(으)십시오	-(으)ㅂ시다	-았/었습니다	-겠습니다	-아/어요	-(으)ㄹ까요?	-고
적다	적습니다			적었습니다		적어요	적을까요	적고
전화하다	전화합니다	전화하십시오	전화합시다	전화했습니다	전화하겠습니다	전화해요	전화할까요	전화하고
좁다	좁습니다			좁았습니다		좁아요	좁을까요	좁고
좋다	좋습니다			좋았습니다		좋아요		좋고
좋아하다	좋아합니다			좋아했습니다		좋아해요	좋아할까요	좋아하고
지내다	지냅니다	지내십시오	지냅시다	지냈습니다	지내겠습니다	지내요	지낼까요	지내고
질문하다	질문합니다	질문하십시오	질문합시다	질문했습니다	질문하겠습니다	질문해요	질문할까요	잘문하고
짧다	짧습니다			짧았습니다		짧아요	짧을까요	짧고
출발하다	출발합니다	출발하십시오	출발합시다	출발했습니다	출발하겠습니다	출발해요	출발할까요	출발하고
친절하다	친절합니다			친절했습니다		친절해요	친절할까요	친절하고
타다	탑니다	타십시오	탑시다	탔습니다	타겠습니다	타요	탈까요	타고
피곤하다	피곤합니다			피곤했습니다		피곤해요	피곤할까요	피곤하고
하다	합니다	하십시오	합시다	했습니다	하겠습니다	해요	할까요	하고

	기본형	-(스)ㅂ니다	-(으)십시오	-(으)ㅂ시다	-았/었습니다	-아/어요	-(으)세요?	-고
'ㅡ' 불규칙 동사	고프다	고픕니다			고팠습니다	고파요	고프세요	고프고
	기쁘다	기쁩니다			기뻤습니다	기뻐요	기쁘세요	기쁘고
	끄다	끕니다	끄십시오	끕시다	껐습니다	꺼요	끄세요	끄고
	나쁘다	나쁩니다			나빴습니다	나빠요	나쁘세요	나쁘고
	바쁘다	바쁩니다			바빴습니다	바빠요	바쁘세요	바쁘고
	쓰다	씁니다	쓰십시오	씁시다	썼습니다	써요	쓰세요	쓰고
	아프다	아픕니다			아팠습니다	아파요	아프세요	아프고
	예쁘다	예쁩니다			예뻤습니다	예뻐요	예쁘세요	예쁘고
	크다	큽니다			컸습니다	커요	크세요	크고
'ㄹ' 불규칙 동사	걸다	겁니다	거십시오	겁시다	걸었습니다	걸어요	거세요	걸고
	길다	깁니다			길었습니다	길어요	기세요	길고
	놀다	놉니다	노십시오	놉시다	놀았습니다	놀아요	노세요	놀고
	달다	답니다			달았습니다	달아요	다세요	달고
	들다	듭니다	드십시오	듭시다	들었습니다	들어요	드세요	들고
	만들다	만듭니다	만드십시오	만듭시다	만들었습니다	만들어요	만드세요	만들고
	멀다	멉니다			멀었습니다	멀어요	머세요	멀고
	살다	삽니다	사십시오	삽시다	살았습니다	살아요	사세요	살고
	알다	압니다	아십시오	압시다	알았습니다	알아요	아세요	알고
	열다	엽니다	여십시오	엽시다	열었습니다	열어요	여세요	열고
	팔다	팝니다	파십시오	팝시다	팔았습니다	팔아요	파세요	팔고

	기본형	-(스)ㅂ니다	-(으)십시오	-(으)ㅂ시다	-았/었습니다	-아/어요	-(으)세요?	-고
'ㅂ' 불규칙 동사	가깝다	가깝습니다			가까웠습니다	가까워요	가까우세요	가깝고
	고맙다	고맙습니다			고마웠습니다	고마워요	고마우세요	고맙고
	귀엽다	귀엽습니다			귀여웠습니다	귀여워요	귀여우세요	귀엽고
	덥다	덥습니다			더웠습니다	더워요	더우세요	덥고
	맵다	맵습니다			매웠습니다	매워요	매우세요	맵고
	쉽다	쉽습니다			쉬웠습니다	쉬워요	쉬우세요	쉽고
	어렵다	어렵습니다			어려웠습니다	어려워요	어려우세요	어렵고
	즐겁다	즐겁습니다			즐거웠습니다	즐거워요	즐거우세요	즐겁고
	춥다	춥습니다			추웠습니다	추워요	추우세요	춥고
'ㄷ' 불규칙 동사	걷다	걷습니다	걸으십시오	걸읍시다	걸었습니다	걸어요	걸으세요	걷고
	듣다	듣습니다	들으십시오	들읍시다	들었습니다	들어요	들으세요	듣고
	묻다	묻습니다	물으십시오	물읍시다	물었습니다	물어요	물으세요	묻고

교재 집필 가나다한국어학원 교재 연구회

New 가나다® KOREAN for Foreigners - Elementary 1

초판발행 1997년 11월 10일
개정판발행 2010년 08월 20일
개정판 5쇄 2014년 04월 15일

지은이 가나다한국어학원 교재 연구회
회장 엄호열
펴낸이 엄태상
펴낸곳 한글파크
등록일자 2000년 8월 17일
등록번호 1-2718호
주소 서울시 종로구 자하문로 300 송민빌딩
전화 내용문의 (02) 764-1009
주문문의 (02) 3671-0582
팩스 (02) 3671-0500
홈페이지 http://www.langpl.com
이메일 info@langpl.com

ISBN 978-89-5518-910-0 18710
978-89-5518-909-4 (set)

* 한글파크는 랭기지플러스의 임프린트사이며, 한국어 전문 서적 출판 브랜드입니다.
* 이 교재의 내용을 사전 허가 없이 전재하거나 복제할 경우 법적인 제재를 받게 됨을 알려 드립니다.
* 잘못된 책은 구입하신 서점이나 본사에서 교환해 드립니다.
* 정가는 표지에 표시되어 있습니다.